



Gemeinde Moosinning

Haushaltssatzung und Haushaltsplan

2023

INHALTSVERZEICHNIS

1. Verzeichnis Haushaltssatzung und Vorbericht

- Daten der Gemeinde
- Haushaltssatzung
- Vorbericht

2. Verzeichnis Haushaltsplan

Gesamtplan

- a) Zusammenfassung Einnahmen/Ausgaben
- b) Haushaltsquerschnitt
- c) Gruppierungsübersicht
- d) Übersicht zur Beurteilung der dauernden Leistungsfähigkeit

Einzelplan

- a) Verwaltungshaushalt
- b) Vermögenshaushalt
- c) Finanzplan
- d) Verzeichnis der Deckungsringe
- e) Verzeichnis der Zweckbindungsringe
- f) Kostenrechnende Einrichtungen
- g) Verzeichnis Innere Verrechnung

3. Verzeichnis Anlagen

- Stellenplan
- Übersicht über den Stand der Schulden
- Übersicht über die Verpflichtungsermächtigungen
- Übersicht über den Stand der Rücklagen

Haushaltssatzung
und
Haushaltsplan
der
Gemeinde Moosinning
Landkreis Erding
für das
Haushaltsjahr 2023

1. Einwohnerzahl

a) nach der letzten Volkszählung am 25.05.1982	3.569
b) nach der Bevölkerungsfortschreibung am 31.12.2021	6.054

2. Gesamtfläche der Gemeindeflur

3.997 ha

3. Steuersätze (Hebesätze) des Vorjahres:

Grundsteuer	
a) für die land- und forstwirtschaftlichen Betriebe (A)	320 v.H.
b) für die Grundstücke (B)	320 v.H.
Gewerbesteuer	340 v.H.

4. Verkehrsflächen

Länge der zu unterhaltenden Gemeindestraßen	66,2 km
davon ausgebaut	61,6 km

Haushaltssatzung

der Gemeinde Moosinning für das Haushaltsjahr 2023

Aufgrund des Art. 63 ff der Gemeindeordnung erläßt die Gemeinde folgende Haushaltssatzung:

§ 1

Der als Anlage beigefügte Haushaltsplan für das Haushaltsjahr 2023 wird hiermit festgesetzt.

Er schließt im Verwaltungshaushalt in den Einnahmen und Ausgaben mit	13.582.100,00 €
und im Vermögenshaushalt in den Einnahmen und Ausgaben mit ab.	7.737.800,00 €

§ 2

Der Gesamtbetrag der Kreditaufnahmen für Investitionen und Investitionsförderungsmaßnahmen wird auf 0,00 € festgesetzt.

§ 3

Verpflichtungsermächtigungen im Vermögenshaushalt werden nicht festgesetzt.

§ 4

Die Steuersätze (Hebesätze) für nachstehende Gemeindesteuern werden wie folgt festgesetzt:

- | | |
|---|----------|
| 1. Grundsteuer | |
| a) für die land- und forstwirtschaftlichen Betriebe (A) | 320 v.H. |
| b) für die Grundstücke (B) | 320 v.H. |
| 2. Gewerbesteuer | 340 v.H. |

§ 5

Der Höchstbetrag der Kassenkredite zur rechtzeitigen Leistung von Ausgaben nach dem Haushaltsplan wird auf 2.000.000,00 € festgesetzt.

§ 6

ohne Eintrag

§ 7

Diese Haushaltssatzung tritt mit dem 01. Januar 2023 in Kraft.

Moosinning, 31.03.2023


Georg Nagler
Erster Bürgermeister

Vorbericht zum Gemeindehaushalt 2023

1. Rückblick auf das Haushaltsjahr 2021

Die Jahresrechnung 2021 schloss mit folgendem Ergebnis ab:

im Verwaltungshaushalt in den Einnahmen und Ausgaben	11.990.673,72 €
im Vermögenshaushalt in den Einnahmen und Ausgaben	<u>14.358.754,52 €</u>
Gesamt	26.349.428,24 €

An den Vermögenshaushalt wurden 1.530.525,17 € zugeführt. Gegenüber der Planung war die Zuführung um 948.575,17 € höher.

Veranschlagt waren im Haushaltsplan 2021 581.950,00 €.

Im Haushaltsjahr 2021 entstand ein Sollüberschuss in Höhe von 976.869,21 €, der der Rücklage zugeführt wurde.

2. Überblick über das Haushaltsjahr 2022

Nachdem das Haushaltsjahr 2022 abgelaufen und die Jahresrechnung noch nicht gelegt ist, kann nur über ein vorläufiges Ergebnis berichtet werden.

Die Ansätze des Haushaltsplanes für 2022 betragen:

im Verwaltungshaushalt in den Einnahmen und Ausgaben	12.166.600,00 €
im Vermögenshaushalt in den Einnahmen und Ausgaben	<u>10.379.150,00 €</u>
Gesamt	22.545.750,00 €

Die vorläufige Jahresrechnung schließt mit folgendem Ergebnis ab:

im Verwaltungshaushalt in den Einnahmen und Ausgaben	ca.	12.029.841,00 €
im Vermögenshaushalt in den Einnahmen und Ausgaben	ca.	<u>8.630.348,00 €</u>
Gesamt	ca.	20.650.789,00 €

Im Verwaltungshaushalt ergibt sich voraussichtlich ein Überschuss in Höhe von etwa 1.148.358 €. Im Haushaltsplan war eine Zuführung vom Verwaltungshaushalt an den Vermögenshaushalt in Höhe von 682.650 € veranschlagt.

Der Vermögenshaushalt schließt voraussichtlich mit einem Überschuss in Höhe von 852.783 € ab. Deshalb wird das Haushaltsjahr 2022 insgesamt mit einem Sollüberschuss von ca. 2.001.141 € abschließen, der der allgemeinen Rücklage zugeführt werden muss.

Verwaltungshaushalt

Die Entwicklung der Einnahmen und Ausgaben aufgeteilt nach den Einzelplänen:

Einzelplan	HH – Ansatz Einnahmen	vorläufiges Ergebnis Einnahmen	HH – Ansatz Ausgaben	vorläufiges Ergebnis Ausgaben
0 Allgemeine Verwaltung	108.300 €	62.476 €	1.923.750 €	1.773.763 €
1 öffentl. Ordnung u. Sicherheit	86.600 €	77.054 €	215.950 €	174.310 €
2 Schulen	221.600 €	217.535 €	890.100 €	812.436 €
3 Wissenschaft, Forsch., Kultur	8.400 €	7.727 €	108.450 €	95.199 €
4 Soziale Sicherung	1.370.500 €	1.371.544 €	2.391.850 €	2.415.468 €
5 Gesundheit, Sport, Erholung	10.600 €	7.405 €	169.250 €	163.907 €
6 Bau-u.Wohnungsw., Verkehr	140.050 €	124.083 €	656.200 €	478.536 €
7 öffentl. Einr., Wirtschaftsförd.	461.800 €	506.000 €	831.100 €	752.257 €
8 wirtsch.Untern.,Grundvermögl.	276.550 €	285.763 €	150.800 €	145.361 €
9 Allgemeine Finanzwirtschaft	9.482.200 €	9.370.254 €	4.829.150 €	5.218.604 €
Summe	12.166.600 €	12.029.841 €	12.166.600 €	12.029.841 €

Der Verwaltungshaushalt 2022 schließt gegenüber dem Ansatz des Haushaltsplans 2022 um ca. 146.159 € niedriger ab als vorgegeben war.

Einnahmen Verwaltungshaushalt

Im **Verwaltungshaushalt** sind folgende Mehreinnahmen entstanden:

Art der Einnahme	Höhe der Mehreinnahmen
Verwaltungsgebühren,	4.571,40 €
Benutzungsgebühren und ähnliche Entgelte	1.557,90 €
Einnahmen aus Verkauf	452,16 €
Mieten Bürgersaal und Wohnungen, Ersätze für Bewirtschaftungskosten und Nebenleistungen im Rahmen von Miet- und Pachtverträgen (insbesondere Turnhalle Eichenried und Bürgersaal)	15.985,46 €
Sonstige Verwaltungs- und Betriebseinnahmen	25.241,44 €
Erstattungen durch Gemeinden und Gemeindeverbände (Recyclinghöfe)	5.978,45 €
Innere Verrechnungen	79.058,40 €
Abschreibung und Verzinsung von Anlagekapital (Friedhöfe)	419,96 €
Gewerbesteuer	52.023,47 €
Einkommenssteuerersatzleistung	27.099,00 €
Konzessionsabgaben (Strom und Gas)	5.171,74 €
Zinsen	17,00 €
Zuweisungen vom Land (BayKiBiG, OGS und Lernmittelfreiheit)	74.192,71 €
Mehreinnahmen gesamt	291.769,09 €

Demgegenüber stehen im **Verwaltungshaushalt** folgende Mindereinnahmen:

Art der Einnahme	Höhe der Mindereinnahmen
Grundsteuer A	6.283,10 €
Grundsteuer B	11.981,33 €
Gemeindeanteil an der Einkommensteuer	42.518,00 €
Gemeindeanteil an der Umsatzsteuer	15.911,00 €
Hundesteuer	375,00 €
Schlüsselzuweisungen und sonstige allgemeine Zuweisungen vom Land	450,32 €
Überlassung des Aufkommens an der Grunderwerbsteuer	34.150,86 €
Verwarnungsgelder u. Geldbußen von der kommunalen Verkehrsüberwachung	6.386,50 €
Verwaltungsgebühren (Friedhöfe, Einwohnermeldeamt, Kasse)	7.350,49 €
Benutzungsgebühren und ähnliche Entgelte (Grabgebühren, Gebühren der Feuerwehr, Stromgebühren, Schulverpflegung)	47.018,95 €
Einnahmen aus Verkauf	1.879,66 €
Mieten und Pachten	24.737,91 €
Sonstige Verwaltungs- und Betriebseinnahmen	24.375,39 €
Erstattungen des Landes und durch Zweckverbände sowie Innere Verrechnung	4.199,63 €
Zuweisungen für lfd. Zwecke vom Land	48.246,32 €
Säumniszuschläge, Stundungszinsen, Verspätungszuschläge, Verzinsung von Steuernachforderungen, Aussetzungszinsen, Verwarnungsgelder	33.746,04 €
Zuführung vom Vermögenshaushalt aus Sonderrücklagen Friedhof	41.048,83 €
Mindereinnahmen gesamt	350.659,33 €

Damit sind tatsächlich Mindereinnahmen in Höhe von 58.890,24 € entstanden.

Ausgaben Verwaltungshaushalt

Art der Ausgabe	Höhe der Mehrausgaben
Personalausgaben (Hauptverwaltung, Kasse, Schulkindergarten (Rasselbande), Sonstige Gebäude)	11.779,18 €
Unterhaltskosten (Friedhöfe, Grundschule, Sonstige Gebäude)	12.566,47 €
Verwaltungs- und Zweckausstattung (Grundschule, Bücherei, Feuerwehren, Bürgersaal, Bauhof, OGS)	10.671,98 €
Mieten und Pachten, Bewirtschaftung der Gebäude (Heiz-, Reinigungs-, Strom- und Gaskosten) Kita St. Joseph, Friedhof Eichenried, Schulhaus Eichenried	26.838,88 €
Fahrzeugunterhalt FF Moosinning	166,56 €
Verschiedener Betriebsaufwand, Dienst- und Schutzkleidung, Lehr- und Unterrichtsmittel, EDV-Kosten an Dritte, Verbrauchsmaterial (Grundschule, Feuerwehren, Rathaus)	23.353,99 €
Geschäftsausgaben (z.B. Bürobedarf, Bücher und Zeitschriften)	10.009,81 €
Innere Verrechnungen (Bauhofkosten)	94.404,81 €
Kalkulatorische Kosten (Friedhöfe)	435,52 €
Betriebskostenförderung nach BayKiBiG	68.479,33 €
Zuführung an den Vermögenshaushalt	465.824,51 €
Mehrausgaben gesamt	724.531,04 €

Art der Ausgabe	Höhe der Minderausgaben
Personalausgaben	147.186,32 €
Unterhaltskosten (Rathaus, FF Moosinning, Kindergärten, Bauhof, Feuerwehr- und Bürgerhaus, Brücken und Gewässer, Freizeitanlagen)	299.921,22 €
Verwaltungs- und Zweckausstattung (Kindergärten, Standesamt, Kasse, Friedhöfe, Feuerwehren)	9.721,01 €
Mieten und Pachten, Bewirtschaftung der Gebäude (Heiz-, Reinigungs-, Strom- und Gaskosten)	49.576,89 €
Fahrzeugunterhalt FF Eichenried und Bauhof	14.484,09 €
Verschiedener Betriebsaufwand, Dienst- und Schutzkleidung, Lehr- und Unterrichtsmittel, EDV-Kosten an Dritte, Verbrauchsmaterial	119.355,09 €
Geschäftsausgaben (z.B. Bürobedarf, Bücher und Zeitschriften)	48.495,55 €
Erstattungen (z.B. an den Bund, das Land, oder Gemeinden und Gemeindeverbände sowie überörtl. Träger)	6.645,67 €
Innere Verrechnungen (Bauhofkosten)	16.839,52 €
Kalkulatorische Kosten (Friedhöfe)	15,56 €
Zuschüsse und Zuweisungen	72.604,02 €
Zinsen, Gewerbesteuerumlage, Kreisumlage	76.445,19 €
Minderausgaben gesamt	861.290,13 €

Die tatsächlichen Mehrausgaben betragen 136.759,09 €.

Vermögenshaushalt

Im Überblick die Entwicklung der Einnahmen und Ausgaben des Vermögenshaushaltes, aufgeteilt nach Einzelplänen:

Einzelplan	HH - Ansatz Einnahmen	vorläufiges Ergebnis Einnahmen	HH – Ansatz Ausgaben	vorläufiges Ergebnis Ausgaben
0 Allgemeine Verwaltung	1.000 €	1.081 €	315.000 €	318.565 €
1 öffentl. Ordnung u. Sicherheit	74.900 €	84.750 €	475.000 €	-73.261 €*
2 Schulen	907.000 €	670.000 €	1.011.500 €	628.503 €
3 Wissenschaft, Forsch., Kultur	0 €	0 €	1.050 €	-48.977 €*
4 Soziale Sicherung	236.000 €	236.000 €	223.600 €	253.019 €
5 Gesundheit, Sport, Erholung	0 €	0 €	110.450 €	-14.031 €*
6 Bau-u.Wohnungsw., Verkehr	1.285.500 €	578.764 €	3.107.300 €	2.013.537 €
7 öffentl. Einr., Wirtschaftsförd.	1.230.000 €	1.364.225 €	833.250 €	243.248 €
8 wirtsch.Untern., Grundvermög.	4.728.000 €	4.743.684 €	3.652.000 €	2.728.775 €
9 Allgemeine Finanzwirtschaft	1.916.750 €	951.844 €	650.000 €	2.580.970 €
Summe	10.379.150 €	8.630.348 €	10.379.150 €	8.630.348 €

* Die negativen Zahlen ergeben sich, da Haushaltsreste nicht übernommen wurden.

Der voraussichtliche Sollüberschuss in Höhe von ca. 2.001.140,26 € ist bereits als Ausgabe enthalten. Der Vermögenshaushalt schließt um 1.748.802 € niedriger ab als veranschlagt war.

Zum Rechnungsabschluss des Jahres 2022 ist die Übernahme von Haushaltsausgaberesten im Vermögenshaushalt bei folgenden Haushaltsstellen vorgesehen:

1.6344.9500	Sanierung der B388 OD Eichenried	400.000 €
1.8810.9321	Grunderwerb allgemein, u.a. für den Neubau des Feuerwehrhauses Moosinning	1.000.000 €

Die Haushaltsausgabereste aus dem Vorjahr sind entweder ausgeschöpft oder abgesetzt worden.

1.0600.9400	Rathaus, Erweiterungs-, Um- und Ausbau	44.000 €
1.1311.9321	Feuerwehr Moosinning, Grunderwerb	395.000 €
1.1311.9357	Feuerwehr Moosinning, Fahrzeugbeschaffung	85.000 €
1.1312.9357	Feuerwehr Eichenried, Fahrzeugbeschaffung	100.000 €
1.2110.9450	Grundschule Moosinning, Erweiterungs-, Um- und Ausbau	750.000 €
1.3600.9820	Naturschutz u. Landschaftspflege, Investitionszuweisung an Gemeinden	50.000 €
1.5601.9450	Freizeitgelände, Erweiterungs-, Um- und Ausbau	72.000 €
1.5601.9500	Freizeitgelände, Tiefbau	50.000 €
1.7000.9500	Abwasserbeseitigung, Tiefbau	17.000 €
	Gesamt	1.563.000 €

Genauere Informationen hierüber sind in der nachfolgenden Aufschlüsselung der Einnahmen und Ausgaben des Vermögenshaushaltes zu finden.

Der Haushaltseinnahmerest bei der Kreditaufnahme in Höhe von 1.300.000 € ist nicht benötigt worden und wurde abgesetzt.

Einnahmen Vermögenshaushalt

Art der Einnahme	Ansatz	Vorläufiges Rechnungsergebnis
Zuführung vom Verwaltungs- an den Vermögenshaushalt	682.650 €	1.148.475 €
Entnahme aus Rücklagen und Sonderrücklagen	1.107.600 €	976.870 €
<i>Verkauf von Grundstücken</i> Für Gewerbegrundstücke, Verkauf Erbpacht, Grundstück Sternstraße sind Einnahmen zu verzeichnen.	5.928.000 €	6.069.318 €
<i>Verkauf von beweglichen Sachen des Anlagevermögens</i> Es wurden eine Rückerstattung von Kosten für die EDV-Anlage vereinnahmt und Mobiliar vom Rathaus sowie Fahrzeuge von der Feuerwehr Moosinning und vom Bauhof verkauft	31.000 €	49.082 €
<i>Erschließungsbeiträge und ähnliche Entgelte</i> Erschließungskosten für die Baugebiete „nördl. Reiherweg“ und das Gewerbegebiet sind eingenommen worden.	855.500 €	131.520 €
<i>Zuweisungen und Zuschüsse vom Land</i> Straßenausbaupauschale nach Art. 13 h BayFAG, Breitbandausbau, Förderung nach FAG für die Schule Moosinning und die Erweiterung des Kinderhauses St. Joseph sowie das Feuerwehrfahrzeug (TLF 3000) und den Ausbau	1.774.400 €	1.555.083 €

der B388 OD Eichenried sind eingenommen worden.		
Einnahmen aus Krediten <i>Abgang des nicht benötigten Haushaltseinnahmerestes (HER)</i>	0 €	-1.300.000 €
Gesamt	10.379.150 €	8.630.348 €

Ausgaben Vermögenshaushalt

Art der Ausgabe	Ansatz	Vorläufiges Rechnungsergebnis
Zuführung zum Verwaltungshaushalt (Sonderrücklage Friedhof, Auflösung der Sonderrücklage)	41.050 €	1 €
Zuführung an Rücklagen	0 €	2.001.257 €
Erwerb von Grundstücken Inklusive Bildung eines neuen Haushaltsausgabereist (HAR) von 1.00.000 € für die Restzahlung des Grundstückes, welches u.a. für den Neubau des Feuerwehrhauses Moosinning gekauft wurde. <i>Bei dem eingeplanten Anteil für die Feuerwehr Moosinning wurde ein HAR in Abgang gebracht. Die Aufteilung erfolgt erst nachdem die erforderlichen Flächen für das Feuerwehrhaus ermittelt sind.</i>	3.259.500 €	2.701.899 € -395.000 €
Erwerb von beweglichen Sachen des Anlagevermögens	369.700 €	207.039 €
Erwerb von Fahrzeugen für die Feuerwehr Moosinning und den Bauhof. <i>Der HAR bei der Feuerwehr Moosinning in Höhe von 85.000 € wurde für den Fahrzeugkauf ausgeschöpft. Der HAR für die Feuerwehr Eichenried wurde abgesetzt, da der Versorgungs-LKW erst in 2024 gekauft wird.</i>	585.000 €	582.049 € -100.000 €
Hochbaumaßnahmen <i>Für die Grundschule war ein HAR in Höhe von 750.000 € eingeplant, der vollständig ausgeschöpft wurde. Der HAR für die restlichen Planungskosten für das Freizeitgelände wurde nicht in das Jahr 2023 übertragen, da keine weiteren Kosten mehr anfallen.</i>	1.261.000 €	1.024.865€ -37.194 €
Tiefbaumaßnahmen Hierunter fallen u.a. die Sanierung der B388 OD Eichenried, der Ausbau der Sonnenstraße, Erschließungskosten für die Baugebiete, der Breitbandausbau sowie das Baumurnengrab am Friedhof Eichenried. Für die Sanierung der B388 OD Eichenried wird ein HAR von 400.000 € übernommen. <i>Der HAR für die Niederschlagswasserbeseitigung von 17.000 € wurde nicht vollständig ausgeschöpft. Der Restbetrag wird nicht in das nächste Jahr übertragen, sondern neu angesetzt.</i>	4.158.300 €	2.128.419 € -15.944 €

<i>Der HAR für das Multifunktionssportanlage im Freizeitgelände in Höhe von 50.000 € wurde vollständig ausgeschöpft.</i>		
Für die Straßenbeleuchtung und Errichtung einer Ampelanlage an der B388 OD Eichenried waren Mittel eingeplant. Die Straßenbeleuchtung wurde errichtet.	42.500 €	2.162 €
Tilgung von Krediten	650.000 €	579.712 €
Zuweisungen und Zuschüsse für Investitionen Hier sind u.a. für die Förderung von Sportvereinen für neue Ausrüstungsgegenstände angesetzt worden. <i>Der HAR von 50.000 € wurde nicht in das Jahr 2023 übernommen, sondern wird neu angesetzt.</i>	12.100 €	1.083 € <i>-50.000 €</i>
Gesamt	10.379.150 €	8.630.348 €

Entgegen der Planung schließt das Haushaltsjahr 2022 erfreulicherweise mit einer Rücklagenzuführung ab.

3. Ausblick auf das Haushaltsjahr 2023

Allgemeiner Überblick

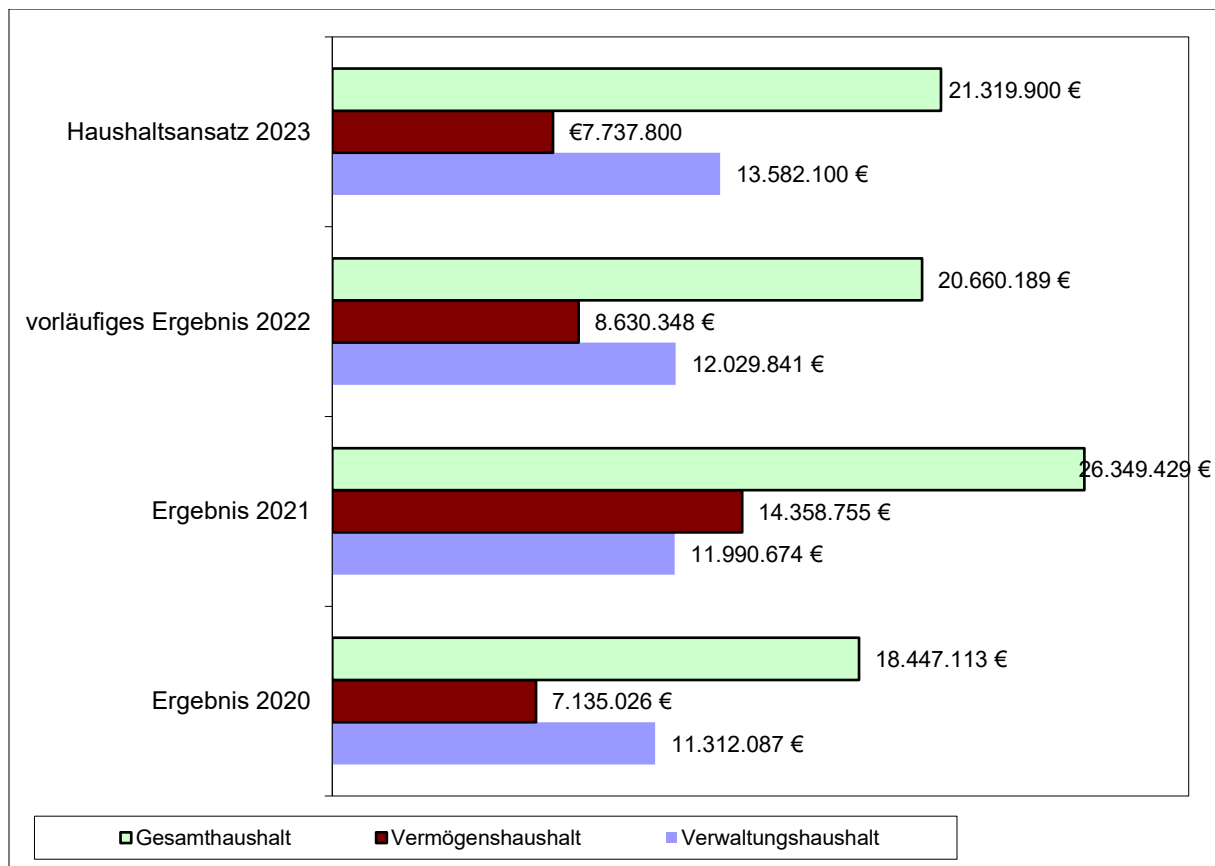
Der Gesamthaushalt hat ein Volumen von insgesamt 21.319.900 €.
 Auf den Verwaltungshaushalt entfallen hiervon 13.582.100 €
 und auf den Vermögenshaushalt 7.737.800 €.

Der Haushaltsansatz für das Jahr 2023 ist um 5,51 % niedriger als im Vorjahr.

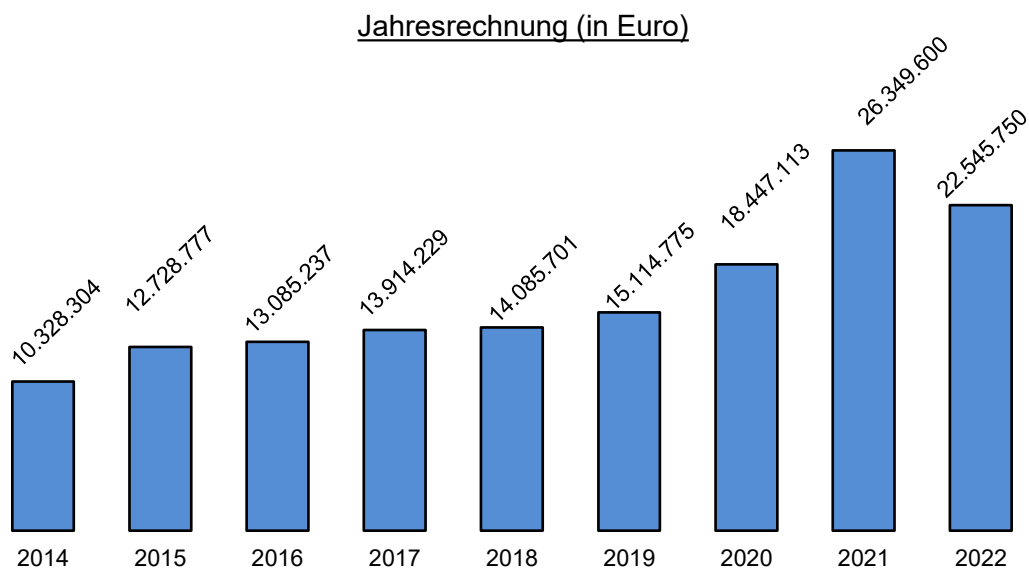
Der Vergleich zum Haushalt 2022 ergibt folgendes Bild:

	2023	2022	Änderung	
Verwaltungshaushalt	13.582.100 €	12.166.600 €	1.415.500 €	11,63%
Vermögenshaushalt	7.737.800 €	10.379.150 €	-2.641.350 €	-25,59%
Gesamthaushalt	21.319.900 €	22.545.750 €	-1.225.850 €	-5,50%

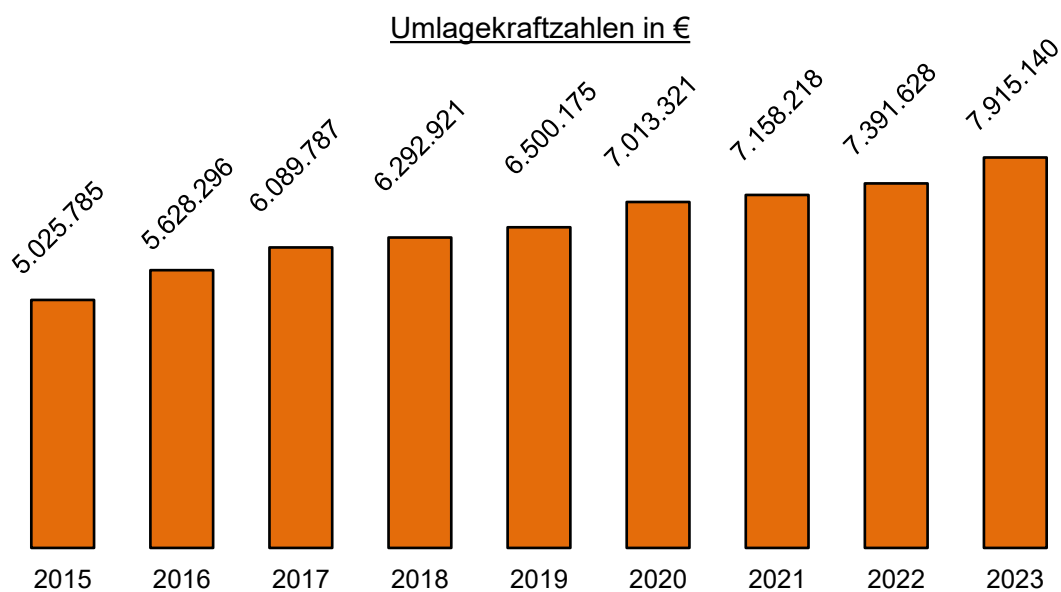
Vergleich der Jahre 2020 bis 2023



Entwicklung des Haushaltsvolumens seit 2014 basierend auf den Zahlen der Jahresrechnungen.



Umlagekraftzahl – Entwicklung seit 2015:



Die Umlagekraftzahl setzt sich zusammen aus Steuerkraftzahl und 80 % der Schlüsselzuweisung des Vorjahres. Sie ist in diesem Jahr mit 7.915.140 € höher als im Jahr 2022. Der Unterschied liegt bei 523.512 €. Die Umlagekraftzahl ist Berechnungsgrundlage für Umlagen und Zuweisungen und basiert auf den Ist-Steuerzahlen aus dem Jahr 2021.

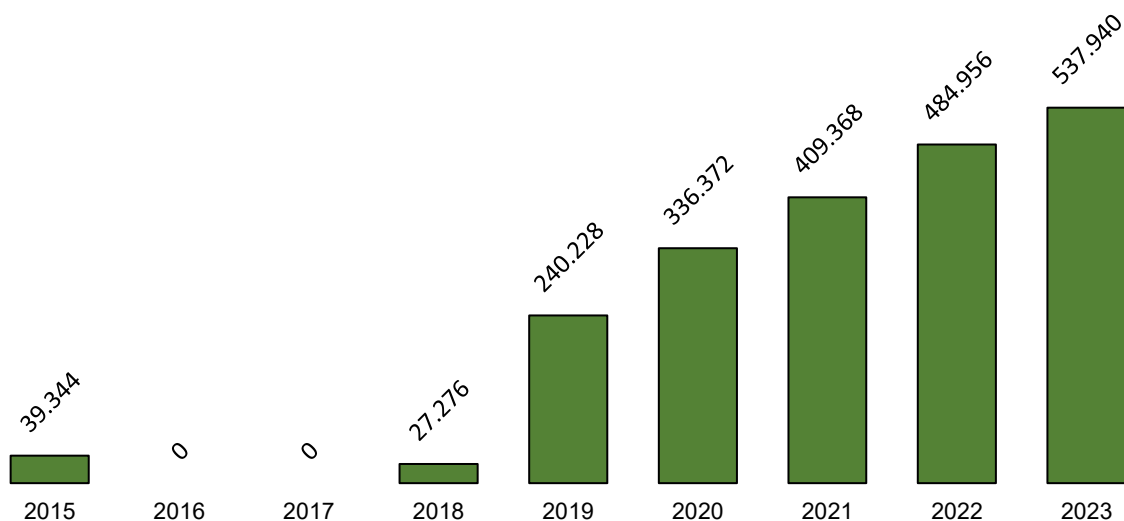
Verwaltungshaushalt 2023

Einnahmen Verwaltungshaushalt

	Ansatz 2023 in €	vorläufiges Ergebnis 2022 in €	Rechnungsergebnis 2021 in €
Grundsteuer A	75.000	68.247	68.894
Grundsteuer B	500.000	458.019	463.727
Gewerbesteuer	2.400.000	2.179.080	2.537.401
Gemeindeanteil an der Einkommenssteuer	5.600.000	5.157.482	5.298.214
Hundesteuer	25.000	20.089	20.160
Schlüsselzuweisung	540.000	484.956	409.368
Sonstige allg. Zuweisungen	1.160.000	966.244	663.541
Gebühren u. ähnl. Entgelte, zweckgebundene Einnahmen	289.500	224.785	197.488
Einnahmen aus Verkauf, Mieten und Pachten, sonstige Verw.- und Betriebseinnahmen	464.100	252.870	202.973
Innere Verrechnungen	473.400	395.459	357.435
Zuweisungen und Zuschüsse für laufende Zwecke	1.721.300	1.586.446	1.517.799
Konzessionsabgaben	190.100	164.174	154.639
Kalkulatorische Einnahmen	39.000	36.020	34.820
Sonstige Einnahmen	104.700	35.969	64.215
Gesamt:	13.582.100	12.029.840	11.990.674

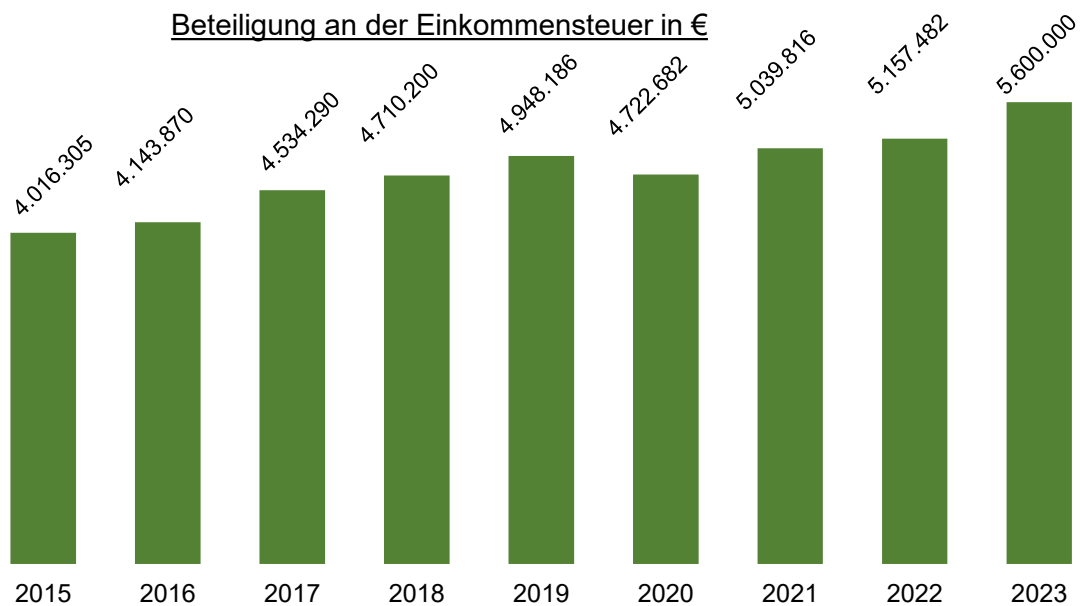
Schlüsselzuweisungen seit 2015:

Schlüsselzuweisung in €



Seit 2018 erhält die Gemeinde wieder eine Schlüsselzuweisung. Im Jahr 2023 beträgt diese 537.940 €. Die Schlüsselzuweisung hat sich gegenüber 2022 um 52.984 € erhöht. Das sind 10,93 %

Einkommensteuerbeteiligung - Entwicklung der Ist-Einnahmen seit dem Jahr 2015 und dem Haushaltsansatz 2023:



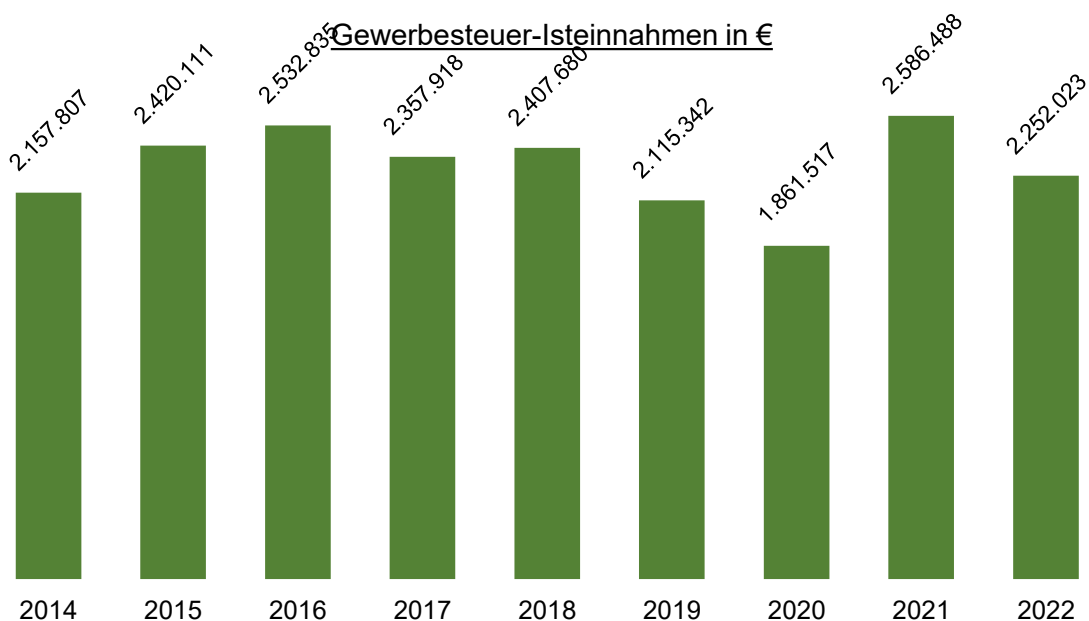
Die voraussichtlichen Beteiligungsbeträge aus dem geschätzten Einkommensteuerertrag fallen im Jahr 2023 laut Bayerisches Landesamt für Statistik mit ca. 5.404.550 € deutlich höher aus als die Schätzungen im Vorjahr.

Im Ansatz sind, aufgrund der im Jahr 2023 ausbezahlten Nachzahlung für das 4. Quartal 2022 und der stets guten Entwicklung der Vorjahre, 5.600.000 € veranschlagt.

Für das Jahr 2022 betrug die Voraussage gemäß der Mitteilung des Bayerischen Landesamtes für Statistik und Datenverarbeitung 5.120.100 €. Nach dem vorläufigen Rechnungsergebnis sind 5.157.482 € eingegangen.

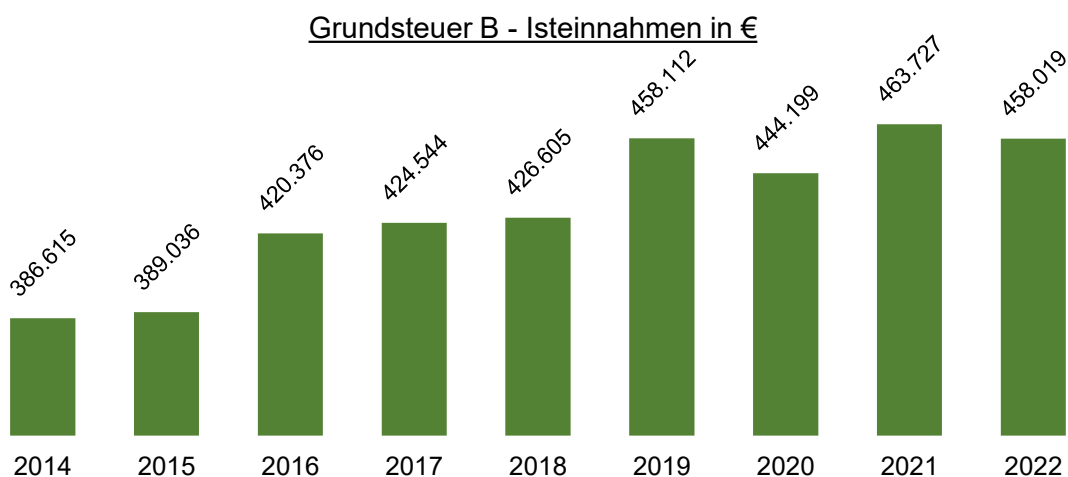
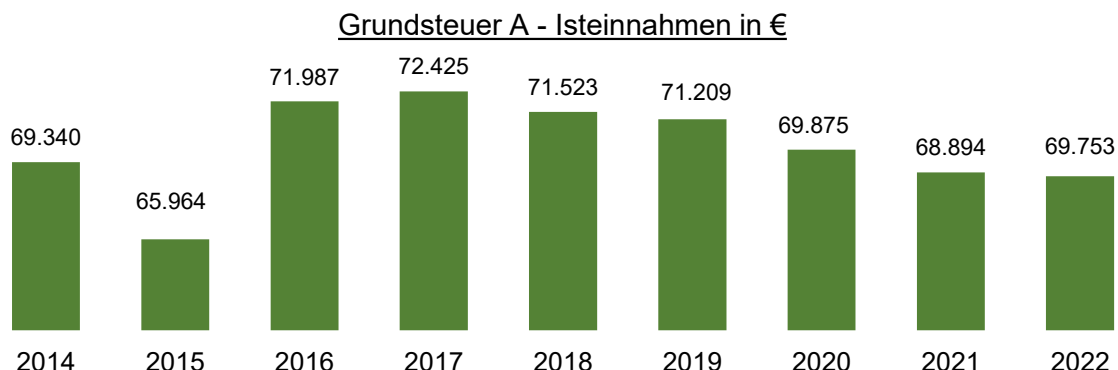
Der Gemeindeanteil an der Einkommensteuer entwickelte sich stets positiv. Nur im Jahr 2020 war ein leichter Rückgang aufgrund der Corona-Pandemie zu verzeichnen.

Gewerbsteuer - Übersicht der Ist-Einnahmen seit dem Jahr 2014:



Für das Jahr 2023 werden, aufgrund des guten Ergebnisses in 2022, bei den Gewerbesteuereinnahmen 2.400.000 € in Ansatz gebracht, dieser ist vorsichtig geschätzt. Es bleibt abzuwarten, ob die Prognose erreicht werden kann.

Grundsteuern A und B - Übersicht der Ist-Einnahmen seit dem Jahr 2014:



Im Jahr 2016 wurden die Hebesätze der Grundsteuer A und B um 20 Prozentpunkte auf 320 v.H. angehoben. Dadurch sind die Einnahmen der Realsteuern gestiegen. Ansonsten hat es in den letzten Jahren keine größeren Schwankungen gegeben.

Der Ansatz der Grundsteuer A ist gegenüber dem Vorjahr unverändert. Der Ansatz der Grundsteuer B wurde aufgrund der schon jetzt positiven Entwicklung der Veranlagungen für das Jahr 2023 um 30.000 € auf 500.000 € erhöht.

Ausgaben Verwaltungshaushalt

	Ansatz 2023 in €	vorläufiges Rechnungs- ergebnis 2022 in €	Rechnungs- ergebnis 2021 in €
Personalausgaben	2.559.500	2.193.093	2.093.489
Gebäude- und Grundstücksunterhalt	318.700	169.161	129.945
Unterhalt von Straßen, Wegen, Brücken u. Gewässer	568.500	465.283	579.750
Zuschüsse an Vereine	156.700	64.598	76.096
Halten von Fahrzeugen	77.000	68.682	75.195

komm. und staatl. Förderanteil Kindertageseinrichtungen	2.160.000	2.204.479	2.070.394
Aufwendungen für Kindertageseinrichtungen	223.750	111.469	110.465
Schulverbandsumlage	235.000	170.403	219.741
Aufwendungen für Schule	363.900	309.074	221.366
Gewerbsteuerumlage	250.000	185.061	353.988
Zinszahlungen	70.000	63.596	21.971
Kreisumlage	4.232.300	3.821.471	3.614.900
Zuführung zum Vermögenshaushalt	640.700	1.148.475	1.530.743
sonstige Ausgaben	1.726.050	1.054.996	892.557
Gesamt:	13.582.100	12.029.841	11.990.600

Die Personalausgaben sind im Vergleich zum Vorjahr um 231.000 € höher angesetzt. Aufgrund der aktuellen Tarifverhandlungen ist eine Erhöhung von 5 % eingerechnet. Der Stellenplan weist im Vergleich zum Jahr 2022 nur leichte Veränderungen auf.

Für den Gebäude- und Grundstücksunterhalt sind 87.700 € mehr eingeplant als im Vorjahr. Dies ist u.a. auf die Steigerung der Kosten und Neuabschlüsse für Wartungsverträge, die Reparatur der Fluchttreppe am Rathaus und die aus Vorjahren noch unerledigten Maßnahmen zurückzuführen. Beim Unterhalt von Straßen, Wegen, Brücken und Gewässern sind dagegen um 63.800 € weniger angesetzt. Der Grund hierfür ist, dass die Straßensanierungen zukünftig umfangreicher geplant und durchgeführt werden sollen.

Die geplanten Ausgaben für Zuschüsse an Vereine sind aufgrund der Übernahme der Zinsen von Darlehen höher angesetzt worden. Des Weiteren sind hier Kosten für Mäharbeiten und Rasenpflege der Sportplätze, die Kosten für die Ableistung eines Freiwilligen Sozialen Jahres, Zuschüsse für Übungsleiter und Jugendliche, Instandhaltung der Tennisplätze sowie einen Kulturbeitrag an verschiedene Vereine enthalten.

Bei der Haltung von Fahrzeugen für den Bauhof und die Feuerwehren sind die Kosten um 6.000 € niedriger angesetzt. Die Kosten für die kindbezogene Förderung nach BayKiBiG steigen stetig an. Daher sind im Jahr 2023 24.000 € mehr eingeplant.

Die Kindertageseinrichtungen schließen nach den vorgelegten HHPlänen für das Vorjahr teilweise mit Fehlbeträgen ab, die vertragsgemäß von der Gemeinde zu übernehmen sind. Bei der Kindertagesstätte St. Emmeram und dem Schulkindergarten BunteRKunt ist mit größeren Defiziten zu rechnen. Daher sind hier insgesamt 90.000 € eingeplant. Bei den Kindertagesstätten St. Joseph und Am Fehlbach ist lt. vorgelegtem HHPlan des Vorjahres mit einem Überschuss zu rechnen. Hier wurde vorsichtshalber eine Defizitübernahme von insgesamt 10.000 € angesetzt. Eine auswärtige Kindertagesstätte hat ebenfalls eine Defizitübernahmevereinbarung mit der Gemeinde. Hier sind vorsorglich 200 € eingeplant.

Die Schulverbandsumlage hat sich im Vergleich zum Vorjahr um ca. 64.500 € erhöht. Dies entspricht 37,83 %.

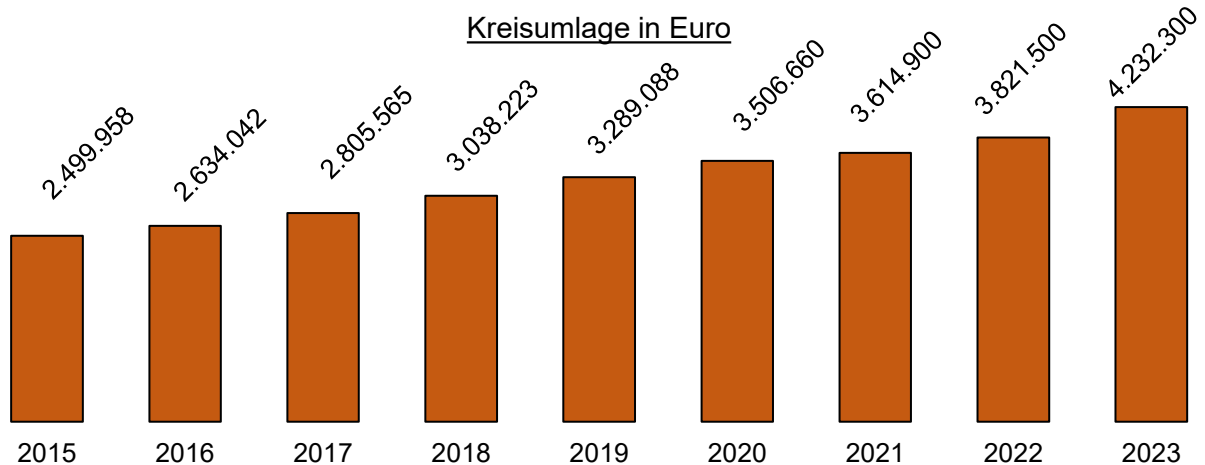
Die Aufwendungen für die Schule sind im Jahr 2023 etwas niedriger angesetzt als im Vorjahr. Dies ist u.a. auf die abgeschlossene Erweiterung und der dadurch geringere Aufwand für Ausstattungsgegenstände zurückzuführen.

Der Ansatz der Gewerbesteuerumlage wurde entsprechend der höher angesetzten Gewerbesteuererinnahmen angepasst. Die Höhe der Umlage ist vom Ist-Aufkommen der

Gewerbsteuer abhängig. Der Vervielfältiger wurde bereits im Jahr 2019 von 64 v.H. auf 35 v.H. herabgesetzt.

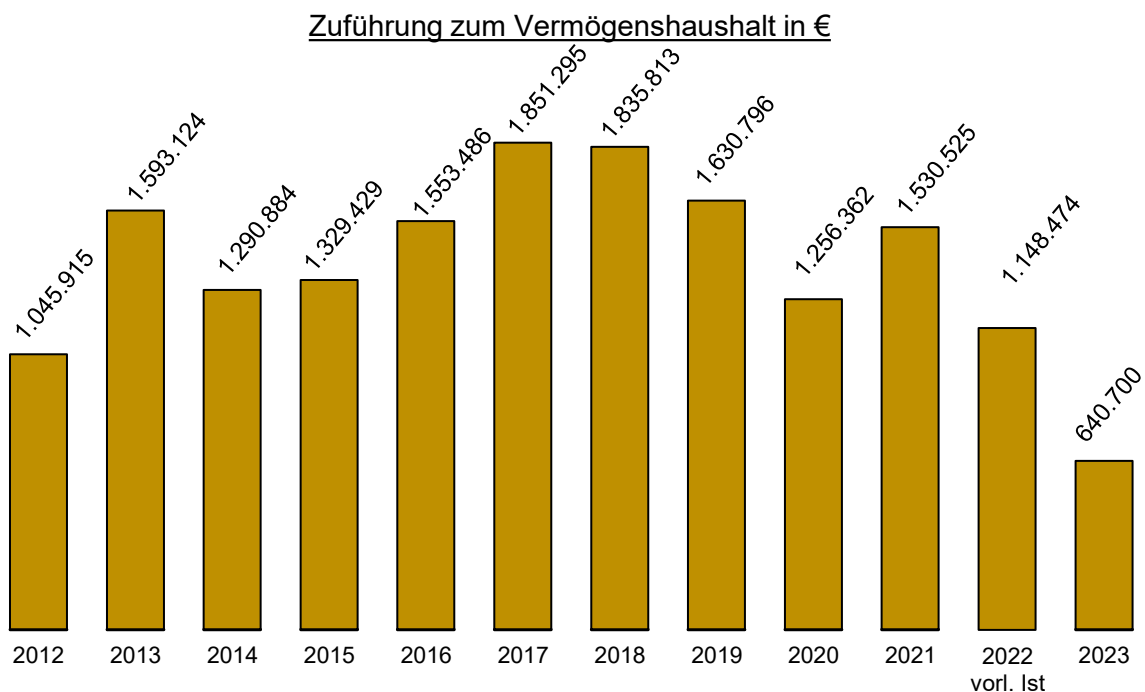
Da keine weiteren Darlehensaufnahmen vorgesehen sind, wurde der gleiche Betrag wie im Vorjahr angesetzt.

Kreisumlage seit dem Jahr 2015:



Die Umlagekraftzahl wirkt sich auf die Höhe der Kreisumlage aus. Im Jahr 2023 sind 4.232.300 € an Kreisumlage bei einem Umlagesatz von 53,47 v.H. zu leisten. Der Umlagesatz ist im Vergleich zum Vorjahr (51,7 v.H.) um 1,77 Prozentpunkte gestiegen. Aufgrund des höheren Umlagesatzes und der höheren Realsteuerkraft bedeutet dies eine Steigerung der Kreisumlage von 410.800 €.

Mindestzuführung – Entwicklung der Zuführung zum Vermögenshaushalt



Der Verwaltungshaushalt 2023 kann ausgeglichen werden. Die gesetzlich vorgeschriebene Mindestzuführung gem. § 22 Abs. 1 Satz 2 KommHV in Höhe der vorgesehenen ordentlichen Tilgung von Darlehen beträgt 583.000 € und wird in diesem Jahr mit einem Betrag von 640.700 € planmäßig erreicht werden. Die Erfahrung der letzten Jahre zeigt, dass die Rechnungsjahre überwiegend mit einer höheren Zuführung, als im Haushaltsplan veranschlagt, abschließen.

In den sonstigen Ausgaben sind u.a. die Bewirtschaftungskosten für die Gebäude sowie die Aufwendungen für Bürobedarf usw. eingeplant. Die Energiekosten wurden, soweit schon Abrechnungen aus dem Vorjahr vorlagen, entsprechend der Abschläge angepasst. Bei allen anderen wurden die Ansätze, erhöht um die Energiekrise abfangen zu können.

Vermögenshaushalt

Einnahmen Vermögenshaushalt

	Ansatz 2023 in €	vorl. Rechnungsergebnis 2022 in €	Rechnungsergebnis 2021 in €
Investitionszuweisungen	2.407.400	1.555.083	650.825
Verkauf von Grundstücken	3.620.000	6.069.318	3.006.082
Erschließungsbeiträge	966.600	131.520	0
sonstige Ablösen	103.100	0	0
Entnahme aus Rücklagen	0	976.871	370.723
Veräußerung von Anlagevermögen	0	49.082	599
Zuführung vom Verwaltungshaushalt	640.700	1.148.474	1.530.525
Kreditaufnahme	0	-1.300.000*	8.800.000
Gesamt:	7.737.800	8.630.348	14.358.754

*Abgang Haushaltseinnahmerest nicht notwendige Kreditaufnahme

Die zu erwartenden Investitionszuweisungen für das Jahr 2023 sind für folgende förderfähige Maßnahmen eingeplant:

- Beschaffung für die FF Moosinning	48.400 €
- Beschaffung für die FF Eichenried	35.500 €
- Erweiterung der Schule Moosinning, Restzahlung	550.000 €
- Straßensanierung Verbreiterung Gehwege OD B388 Eichenried, Restzahlung	40.000 €
- Straßenausbaupauschale	100.000 €
- Buswartehäuschen, OD B388 Eichenried	7.000 €
- allgemeine Investitionspauschale	126.500 €

Als Einnahmen sind vor allem folgende geplante Grundverkäufe in Ansatz gebracht:

- Baugebiet „östl. Gfällach“	3.000.000 €
- Baugebiet Am Kindergarten	290.000 €
- Gewerbegebiet Am Bleichbach, Erweiterung West	330.000 €

Für Erschließungsbeiträge sind folgende Einnahmen eingeplant:

- Baugebiet „östl. Gfällach“.	700.000 €
- Baugebiet Am Kindergarten	36.600 €
- Gewerbegebiet Am Bleichbach, Erweiterung West	230.000 €

Die Zuführung vom Verwaltungshaushalt an den Vermögenshaushalt ist mit 625.700 € berücksichtigt (s. Mindestzuführung im Teil Verwaltungshaushalt). In den Finanzplanungsjahren 2023 bis 2025 ist jeweils die geplante Zuführung an den Vermögenshaushalt höher als die voraussichtlichen Tilgungen.

Eine Entnahme der allgemeinen Rücklage ist nicht vorgesehen. Die Sonderrücklage für die Friedhöfe ist aufgelöst, daher ist das Defizit für die Friedhöfe durch den Haushalt auszugleichen.

Ausgaben Vermögenshaushalt

	Ansatz 2023 in €	vorl. Rechnungsergebnis 2022 in €	Rechnungs- ergebnis 2021 in €
Erwerb von beweglichen Sachen des Anlagevermögens	523.500	195.069	186.225
Beschaffung v. Fahrzeugen	4.000	482.049	-1.875
Hochbaumaßnahmen	1.549.000	987.670	1.617.249
Tiefbaumaßnahmen	3.785.500	2.112.475	735.584
Erwerb von Grundstücken	857.500	2.306.899	10.357.204
Tilgung am Kreditmarkt	583.000	579.712	382.303
Investitionszuschüsse	70.550	-48.917	76.024
Zuführung zur Allgemeinen Rücklage	355.750	2.001.140	976.986
Sonstige Ausgaben	9.000	14.251	29.055
Gesamt:	7.737.800 €	8.630.348	14.358.755

Bei dem Erwerb von beweglichen Sachen des Anlagevermögens sind u.a. für folgende Maßnahmen Mittel eingestellt:

- Büroausstattung für die Verwaltung und Einführung eines Dokumentenmanagementsystems 130.000 €
- Digitale Pager und Einsatz- und Dienstkleidung für die FF Moosinning 84.500 €
- Digitale Pager, Tragkraftspritze, Stromerzeuger und Einsatz- und Dienstkleidung für die FF Eichenried 80.000 €
- Anschaffungen für Digital-Pakt Schule und Ausstattungsgegenstände 50.000 €
- Restkosten für die Ausstattung der Erweiterung des Kindergartens St. Joseph 20.000 €
- Erstausrüstung für die Rasselbande und Rest an Erstausrüstung sowie ein neues Außenspielgerät für den Schulkindergarten 25.000 €
- Sonnenliegen und Ruhebänke sowie ein Spielgerät für das Freizeitgelände 23.000 €
- Neue Sitzgelegenheiten für die Friedhöfe und eine neue Lautsprecheranlage für den Friedhof Eichenried 19.000 €
- Diverse Arbeitsgeräte sowie ein Notstromaggregat für den Bauhof 75.000 €

Für die Beschaffung eines Versorgungs-Lkws der Feuerwehr Eichenried sind Planungskosten für die Ausschreibung eingeplant. 4.000 €

Folgende Hoch-, Um-, Ausbau- und Erweiterungsmaßnahmen sind in der Gemeinde Moosinning u.a. im Haushaltsjahr 2023 beabsichtigt:

- Fortsetzung der Erweiterung Rathaus 450.000 €
- Feuerwehr Moosinning, Planung eines neuen Feuerwehrhauses 115.000 €
- Restkosten für die Errichtung eines Buswartehäuschens B388 OD Eichenried 3.000 €
- Wasserrecht für das Kinderhaus Am Fehlbach, 5.000 €
- Umbaukosten für den Schulkindergarten und die Rasselbande 55.000 €
- Restkosten für die Errichtung eines Wald-/Naturkindergartens 10.000 €

• Planungskosten für den Neubau einer Kindertageseinrichtung	350.000 €
• Neue Urnenstele und Umgestaltung bei der Statue im Friedhof Eichenried, sowie Kerzenhalter für die Urnenstelen bei beiden Friedhöfen	36.000 €
• Umbau Sanitäranlagen und des Salzsilo/Splittbunkers im Bauhof	50.000 €
• Machbarkeitsanalyse für eine Wärmeversorgung mit BHKW	15.000 €
• Abbruchkosten für den „Mair-Wirt“	250.000 €
• Errichtung von digitalen Sirenenanlagen	100.000 €
• Restkosten für die Erweiterung, Errichtung einer PV-Anlage beim Schulgebäude Moosinning	110.000 €

An Tiefbaumaßnahmen sind folgende Vorhaben geplant:

• Erschließung Baugebiet „Nördlich Reiherweg“	40.000 €
• Erschließung Gewerbegebiet „Am Bleichbach“	230.000 €
• Erschließung Baugebiet „Zwischen Amselweg und Am Vierergraben“ (Planungskosten)	7.000 €
• Erschließung Baugebiet „östl. Gfällach“	943.000 €
• Erschließung Baugebiet „Fasanenweg“, Restkosten	15.000 €
• Planungskosten für Straßensanierungen	100.000 €
• Restkosten Sanierung der Sonnenstraße	40.000 €
• Restkosten Sanierung der B388 OD Eichenried	150.000 €
<i>Haushaltsausgaberest aus 2022</i>	<i>400.000 €</i>
• B388 OD Moosinning, Erneuerung der Bäume	60.000 €
• Erweiterung der Straßenbeleuchtung im Baugebiet Fasanenweg	15.000 €
• Hochwasserschutz Bleichbach	30.000 €
• Niederschlagswasserbeseitigung, Wasserrecht, Planungskosten, usw.	120.000 €
• Neue Bäume am Freizeitgelände	4.000 €
• Zusätzlicher Stromkasten im Gemeindepark	6.000 €
• Breitbandausbau	2.000.000 €
• Restkosten für das Baumurnengrab und Kosten für die Pflasterung eines Weges um die Kirche am Friedhof Eichenried	25.000 €
• Sonstige Tiefbaumaßnahmen	15.500 €

Grunderwerbskosten sind beim Erwerb von unbebauten Grundstücken allgemein und Straßengrund allgemein in Höhe von insgesamt 402.500 € eingeplant. Zusätzlich wurde für den Erwerb von unbebauten Grundstücken ein Haushaltsausgaberest von 1.000.000 € übertragen. Für die Planungskosten des Erwerbes eines Grundstücks für ein Seniorengelände sind 15.000 € angesetzt. Beim Hochwasserschutz sind Entschädigungszahlungen und entsprechend anfallende Nebenkosten mit 110.000 € eingestellt. Der Rück- und Wiederverkauf eines Gewerbegrundstückes ist bereits beschlossen. Hierfür sind 330.000 € angesetzt.

Für die Tilgungsraten von bereits bestehenden Krediten sind insgesamt 583.000 € im Haushalt berücksichtigt.

An Investitionszuschüssen an Vereine sind im Haushalt veranschlagt:	20.550 €
Im Einzelnen werden folgende Zuschüsse gewährt:	
Trachtenerhaltungsverein Moosinning, Beleuchtung ~ 375 €	} 4.050 €
Country Gringos Verlegung Kanalanschluss Restkosten ~ 281,30 €	
Musikverein Moosinning e.V., neue Vereinstracht ~ 375 €	
Torpedoclub Asphaltierung ~ 3.000 €	
DLRG, Zuschuss für ein Fahrzeug und eine Drohne	} 1.500 €
SG Falken, Schießausrüstung ~ 627,00 €	
FCM Flutlichtanlage, ~8.857,51 €	} 15.000 €
FCM tragbare Tore, ~ 288 €	
Schützen Harmonie, Schießausrüstung ~ 225 €	
Wildschützen, ~ 750,00 €	
Antrag SVE Darlehen ~ 1.718 €	

Zusätzlich ist der Investitionszuschuss an die Gemeinde Finsing, Kostenanteil für Naturschutz in Höhe von 50.000 € wieder angesetzt.

Als Zuführung zur allgemeinen Rücklage sind 355.750 € eingeplant.

Rücklagen

Allgemeine Rücklage:

Stand zum:	01.01.2023	01.01.2022	01.01.2021
Gesamt	1.170.124 €	1.170.007 €	1.169.890 €

Rücklagen pro Einwohner:

Stand am 31.12.2021	01.01.2023	01.01.2022	01.01.2021
6.054 Einwohner	193,28 €	193,26 €	193,24 €

Die Sonderrücklage Friedhof wurde im Jahr 2022 aufgelöst.

Der voraussichtliche Sollüberschuss aus dem Jahr 2022 in Höhe von ca. 2.001.140 € wird mit Legung der Jahresrechnung der allgemeinen Rücklage zugeführt. Der tatsächliche Stand beträgt dann voraussichtlich 3.171.264 €.

Für 2023 wird mit einer Rücklagenzuführung von 355.750 € gerechnet. Im Jahr 2024 ist eine Rücklagenentnahme in Höhe von 2.193.700 € eingeplant. 2025 ist eine Zuführung in Höhe von 2.507.050 € und in 2026 eine Zuführung von 631.800 € angesetzt. Zum Jahresende 2026 beträgt der Rücklagenstand nach derzeitiger Schätzung 4.472.164 €

Der Mindestbetrag der allgemeinen Rücklage gemäß § 20 Abs. 2 KommHV im Haushaltsjahr 2023 beträgt 117.216,33 €. Die vorgeschriebene Mindestrücklage ist in diesem Jahr gewährleistet. Aufgrund des Rücklagenstandes kann davon ausgegangen werden, dass in den Finanzplanungsjahren die Mindestrücklage vorhanden sein wird.

Schulden

	geplante Neuaufnahme 2023	voraussichtl. Stand 31.12.2023	Stand 31.12.2022	Stand 31.12.2021
Gesamt	0 €	9.386.699 €	9.968.799 €	430.816 €

Verschuldung pro Einwohner:

Stand am 31.12.2021	31.12.2023	31.12.2022	31.12.2021
6.054 Einwohner	1.550,50 €	1.646,65 €	71,16 €

In den Jahren 2023 bis 2026 sind keine Kreditaufnahmen geplant.

Voraussichtlicher Schuldenstand am 31.12.2026: 7.700.701 €
(die geplanten Tilgungen sind in der Summe berücksichtigt)

Voraussichtlicher Schuldenstand je Einwohner am 31.12.2026 1.272 €
(Einwohnerzahl Stand 31.12.2021)

Zuführung zum Vermögenshaushalt

Entwicklung der Zuführung von 2021 bis 2026:

2021 (Ist)	2022 (vorl. Ist)	2023	2024	2025	2026
1.530.525 €	1.148.474 €	640.700	982.000	1.170.450	1.118.700

Investitionen und Investitionsförderungsmaßnahmen 2023-2026

Beträge in €	2023	2024	2025	2026
Grunderwerb				
Grundstück für Gebäude für Senioren	15.000	1.700.000	0	0
Allgemeiner Straßengrund	2.500	2.500	2.500	2.500
Hochwasserschutz Bleichbach, grundstücksgleiche Rechte	110.000	0	0	0
Gewerbegebiet Am Bleichbach, Erweiterung West, Rückkauf Grundstück	330.000	0	0	0
Allgemeiner Grunderwerb / Feuerwehrgrundstück HAR 1.000.000 €	400.000	150.000	150.000	150.000
Erwerb von beweglichem Anlagevermögen				
Rathaus	130.000	15.000	15.000	15.000
Feuerwehr Moosinning	84.500	15.000	15.000	15.000
Feuerwehr Eichenried	80.000	10.000	10.000	10.000
Schule Moosinning	50.000	15.000	15.000	15.000
Spielplätze	5.000	5.000	5.000	5.000
Kindergarten St. Joseph	20.000	0	0	0
Außenspielgerät und Einrichtung Schulkindergarten/Rasselbande	25.000	0	0	0
Spielgerät und Liegen/Bänke für Freizeitglände	23.000	0	0	0
Abfallbeseitigung, neue Hundetoiletten	2.000			

Friedhof Eichenried	12.000	0	0	0
Friedhof Moosinning	7.000	0	0	0
Bürgersaal, neuer Beamer	2.000	0	0	0
Bauhof	75.000	0	0	0
Beschaffung von Fahrzeugen				
Feuerwehr Moosinning	0	50.000	0	0
Feuerwehr Eichenried	4.000	250.000	0	0
Hochbaumaßnahmen				
Rathaus, Erweiterung	450.000	0	0	0
Feuerwehr Moosinning, Neubau Feuerwehrhaus	115.000	500.000	1.500.000	0
Katastrophenschutz, Erneuerung Sirenen	100.000	0	0	0
Schülerbeförderung, Buswartehäuschen Restkosten	3.000	0	0	0
Kinderhaus Am Fehlbach, Wasserrecht	5.000	0	0	0
Schulkindergarten/Rasselbande Erneuerung Elektroverkabelung	55.000	0	0	0
Wald-/Naturkindergarten, Restkosten	2.000	0	0	0
Neubau eines Kinderhauses, Planungskosten	350.000	1.500.000	1.250.000	0
Friedhöfe, neue Urnenstele und Umgestaltung bei Statue	36.000	0	0	0
Schule Moosinning, Erweiterung Restkosten und PV-Anlage	110.000	0	0	0
Bauhof, Umbau Sanitäranlagen und Salzsilo/Splittbunker	50.000	0	0	0
Machbarkeitsanalyse Wärmeversorgung (BHKW)	15.000	0	0	0
Abbruch Gebäude „Mair-Wirt“	250.000	0	0	0
Tiefbaumaßnahmen				

Neugestaltung Außenbereich zw. Turnhalle und Friedhof (Restl. 12.500 in Hochbau Schule Moosinning enthalten)	12.500	0	0	0
Freizeitgelände, Neupflanzung von Bäumen	4.000	0	0	0
Gemeindepark, Errichtung Stromkasten	6.000	0	0	0
Planungskosten Straßensanierungen	100.000	2.500	2.500	2.500
Sanierung Sonnenstraße; Restkosten	40.000	1.000	0	0
Erschließung Baugebiet „Reiherweg Nord“	40.000	111.000	24.000	0
Erschließung Gewerbegebiet „Am Bleichbach“ – Erweiterung	230.000	34.000	0	0
Erschließung Baugebiet „Zwischen Amselweg und Am Vierergraben“	7.000	7.000	0	0
Erschließung Baugebiet „östl. Gfällach“	893.000	439.000	120.000	0
Baugebiet „Fasanenweg“ – Erweiterung der Straßenbeleuchtung	15.000	0	0	0
Sanierung B388 OD Eichenried, Restkosten (HAR von 400.000)	150.000	0	0	0
B388 OD Moosinning, Erneuerung Bäume und Planungskosten Verkehrssituation auf Höhe REWE	60.000	5.000	0	0
Hochwasserschutz Am Bleichbach	30.000	305.000	190.000	140.000
Abwasserbeseitigung und Niederschlagswasserkonzept	120.000	0	0	0
Friedhof Eichenried, Restkosten Baumurnengräber und Pflasterung Weg um Kirche	25.000	0	0	0
Breitbandausbau	2.000.000	1.300.000	700.000	0

Öko-Ausgleichsflächen	3.000	3.000	3.000	3.000
Investitionszuschüsse				
DLRG, Fahrzeug und Drohne	1.500	0	0	0
Vereine für Heimat- u. sonstige Kulturpflege (Trachtenerhaltungsverein, Country Gringos, Musikverein und Torpedoclub; Ausstattung und Baukosten)	4.050	0	0	0
Investitionszuschuss an Gemeinde Finsing, Kostenanteil f. Naturschutz	50.000	0	0	0
Sportvereine, div. Beschaffungen (Schießausrüstungen, Flutlichtanlage, Übernahme von Tilgungen, usw.)	15.000	80.000	80.000	80.000

Nach den Grunderwerben ist mit Planungs- und Baukosten für das Feuerwehrhaus, das Seniorengelände und den Hochwasserschutz zu rechnen.

Für den Erwerb von beweglichem Anlagevermögen des Rathauses, des Bauhofes, der Friedhöfe, der Feuerwehren sowie der Schule und den Kindertageseinrichtungen usw. werden vorerst keine Folgekosten entstehen. Es ist nur mit den laufenden Unterhaltskosten zu rechnen. Ebenso ist es bei der Beschaffung von Spielgeräten, Bänken und Liegen beim Freizeitgelände.

Aufgrund der Neubeschaffungen von Fahrzeugen für die Feuerwehren werden die Unterhaltskosten steigen. Mit höheren Unterhaltskosten ist nach Abschluss der Erweiterungen des Schulhauses Moosinning und des Rathauses zu rechnen.

Für die Hochbaumaßnahmen bei den Kindertagesstätten ist mit keinen steigenden Unterhaltskosten mehr zu rechnen. Nach erfolgter Planung des neuen Kinderhauses werden Baukosten anstehen und anschließend ebenfalls neue Unterhaltskosten. Keine Folgekosten eingeplant sind derzeit beim Abbruch des Gebäudes „Mair-Wirt“ und der Machbarkeitsanalyse für das BHKW.

Bei den Straßensanierungen ist mit Folgekosten in noch unbekannter Höhe zu rechnen. Die Sanierung der Sonnenstraße und der B388 OD Eichenried sind abgeschlossen. Hierfür ist mit geringen Folgekosten für den Unterhalt zu rechnen. Nach den Neupflanzungen der Bäume müssen in den Folgejahren Pflegekosten eingeplant werden.

Für die Erschließung durch einen Erschließungsträger der Baugebiete „Reiherweg Nord“, „östl. Gfällach“ und Gewerbegebiet „Am Bleichbach“ sind Mittel angesetzt. Für das Baugebiet „Zwischen Amselweg und Am Vierergraben“ sind lediglich Planungskosten eingestellt. Beim Baugebiet „Fasanenweg“ ist die Erweiterung der Straßenbeleuchtung angedacht.

Nach der Errichtung einer Urnenstele ist mit geringen Unterhaltskosten zu rechnen. Nach Abschluss der Pflasterung des Weges um die Kirche im Friedhof Eichenried sind Unterhaltskosten einzuplanen.

Nach den Planungen für das neue Baugebiet „östlich Gfällach“ wird die Vergabe der Grundstücke in den Jahren 2023/2024 erfolgen. Daher sind im Finanzplan 2024 folgende Mittel berücksichtigt: 1.670.000 €.

Für das Baugebiet „Zwischen Amselweg und Am Vierergraben“ sind im Finanzplan 2025 an Einnahmen veranschlagt. 4.200.000 €

Kassenlage

Die Kassenlage kann im Haushaltsjahr 2022 weiterhin als solide bezeichnet werden. Ein Kassenkredit wurde vom 25.02. bis 19.07.2022 mit kurzen Unterbrechungen in Anspruch genommen. Die höchste Inanspruchnahme betrug am 29.04.2022 1.865.781 €.

Am Jahresbeginn betrug der Kassenbestand 1.289.274,20 €. Am 16.08.2022 betrug der Höchststand des Haushaltsjahres 5.423.304 €. Das Jahr schloss mit einem Bestand bar und unbar von 3.291.129 € (ohne Spendenkonten und allg. Rücklage) ab.

Auf eine Anlage bei den bestehenden Geldmarktkonten wurde auch im Jahr 2022 aufgrund der Zinspolitik überwiegend verzichtet. Für die Giro- und Geldmarktkonten war bereits Verwahrentgelt zu bezahlen.

Der allgemeinen Rücklage wurde der Sollüberschuss des Jahres 2021 buchungstechnisch 976.986 € zugeführt und für das Haushaltsjahr 2022 in gleicher Höhe wieder entnommen. Im Haushaltsplan 2022 war eine Rücklagenentnahme in Höhe von 1.107.600 € veranschlagt.

Der aus dem Vorjahr übernommene Haushaltseinnahmerest von 1.300.000 € wurde nicht in Anspruch genommen.

Für das Haushaltsjahr 2023 ist der Kassenkredit in einer Höhe von 2.000.000 € in § 5 der Haushaltssatzung festgesetzt.

Haushaltsplan 2023
Gemeinde Moosinning
2023

**Zusammenfassung Einnahmen/Ausgaben/VE nach
Einzelplänen
Gemeinde Moosinning**

2023

Gesamtplan 2023 - Modell 5 HHPlan 2023						Beträge in EUR	
1. Zusammenfassung der Einnahmen, Ausgaben und Verpflichtungsermächtigungen							
Nr	Einzelplan Bezeichnung	Ansatz 2023		Ansatz 2022		Ergebnis 2021	
		Einnahmen 3	Ausgaben 4	Einnahmen 6	Ausgaben 7	Einnahmen 8	Ausgaben 9
Verwaltungshaushalt							
0	Allgemeine Verwaltung	144.900	1.925.800	108.300	1.923.750	51.978,83	1.719.381,31
1	Öffentliche Sicherheit und Ordnung	110.600	235.000	86.600	215.950	74.043,83	158.709,53
2	Schulen	243.700	1.049.000	221.600	890.100	182.794,79	684.067,95
3	Wissenschaft, Forschung Kulturpflege	10.600	122.850	8.400	108.450	1.472,79	81.565,81
4	Soziale Sicherung	1.488.500	2.619.450	1.370.500	2.391.850	1.311.433,90	2.287.695,71
5	Gesundheit, Sport, Erholung	13.000	284.950	10.600	169.250	8.184,58	162.561,66
6	Bau- und Wohnungswesen, Verkehr	152.300	948.500	140.050	656.200	129.003,26	599.671,99
7	Öffentl. Einrichtungen, Wirtschaftsförderung	688.900	1.023.250	461.800	831.100	475.231,26	677.534,77
8	Wirtschaftl. Unternehmen Grund- u. Sondervermögen	390.100	150.300	276.550	150.800	260.288,65	98.100,90
9	Allgemeine Finanzwirtschaft	10.339.500	5.223.000	9.482.200	4.829.150	9.496.241,83	5.521.384,09
Summe Verwaltungshaushalt		13.582.100	13.582.100	12.166.600	12.166.600	11.990.673,72	11.990.673,72
Vermögenshaushalt							
0	Allgemeine Verwaltung	0	580.000	1.000	315.000	13.592,35	1.534.434,15
1	Öffentliche Sicherheit und Ordnung	83.900	385.000	74.900	475.000	3.600,00	27.430,81
2	Schulen	557.000	183.500	907.000	1.011.500	25.424,60	1.583.821,11
3	Wissenschaft, Forschung Kulturpflege	0	54.050	0	1.050	1.875,00	54.106,90
4	Soziale Sicherung	100.000	485.000	236.000	223.600	389.420,00	144.076,17
5	Gesundheit, Sport, Erholung	0	48.000	0	110.450	0,00	58.116,97
6	Bau- und Wohnungswesen, Verkehr	4.399.700	1.727.500	1.285.500	3.107.300	96.963,58	3.107.170,08
7	Öffentl. Einrichtungen, Wirtschaftsförderung	330.000	659.000	1.230.000	833.250	1.872.945,05	25.309,64
8	Wirtschaftl. Unternehmen Grund- u. Sondervermögen	1.500.000	2.677.000	4.728.000	3.652.000	1.127.185,50	6.464.999,75
9	Allgemeine Finanzwirtschaft	767.200	938.750	1.916.750	650.000	10.827.748,44	1.359.288,94
Summe Vermögenshaushalt		7.737.800	7.737.800	10.379.150	10.379.150	14.358.754,52	14.358.754,52
Gesamthaushalt		21.319.900	21.319.900	22.545.750	22.545.750	26.349.428,24	26.349.428,24
Verpflichtungsermächtigungen							
5							
0	Allgemeine Verwaltung		-				
1	Öffentliche Sicherheit und Ordnung		-				
2	Schulen		-				
3	Wissenschaft, Forschung Kulturpflege		-				
4	Soziale Sicherung		-				
5	Gesundheit, Sport, Erholung		-				
6	Bau- und Wohnungswesen, Verkehr		-				
7	Öffentl. Einrichtungen, Wirtschaftsförderung		-				
8	Wirtschaftl. Unternehmen Grund- u. Sondervermögen		-				
9	Allgemeine Finanzwirtschaft		-				
Summe Verpflichtungsermächt.			-				

**Zusammenfassung Einnahmen/Ausgaben/VE nach
Unterabschnitten
Gemeinde Moosinning**

2023

Gesamtplan 2023 - Modell 5 HHPlan 2023 Zusammenfassung der Einnahmen und Ausgaben - Verwaltungshaushalt nach Unterabschnitten						Beträge in EUR	
Unterabschnitt Abschnitt/Einzelplan	Ansatz 2023		Ansatz 2022		Ergebnis 2021		
	Einnahmen	Ausgaben	Einnahmen	Ausgaben	Einnahmen	Ausgaben	
Verwaltungshaushalt							
0000 Gemeinde-, Kreis- und Bezirksorgane	-	270.500	-	269.000	-	251.091,89	
00 Gemeinde-, Kreis- und Bezirksorgane	-	270.500	-	269.000	-	251.091,89	
0200 Hauptverwaltung	33.800	967.150	37.600	929.750	18.813,92	897.940,80	
02 Hauptverwaltung	33.800	967.150	37.600	929.750	18.813,92	897.940,80	
0331 Kassenverwaltung	48.500	411.850	36.500	458.400	1.882,09-	379.906,13	
0341 Steuerverwaltung	6.000	0	5.000	0	3.775,00	0,00	
03 Finanzverwaltung	54.500	411.850	41.500	458.400	1.892,91	379.906,13	
0501 Standesamt	16.000	4.100	8.500	3.800	8.485,95	3.002,99	
0511 Statistik	100	0	100	0	0,00	0,00	
0521 Wahlen	15.000	13.400	500	4.200	6.577,00	13.399,73	
0522 Volksbegehren, Volksentschei	0	0	0	0	0,00	0,00	
0523 Bürgerbegehren, Bürgerentsche	-	0	-	0	-	0,00	
05 Besondere Dienststellen der allgemeinen Verwaltung	31.100	17.500	9.100	8.000	15.062,95	16.402,72	
0600 Einrichtungen für die gesamt Verwaltung	20.500	122.500	17.600	121.800	13.685,37	67.295,89	
0609 EDV-Anlagen	-	95.300	-	100.300	-	84.985,96	
06 Einrichtungen für die gesamte Verwaltung	20.500	217.800	17.600	222.100	13.685,37	152.281,85	
0800 Einrichtungen und Maßnahmen für Verwaltungsangehörige	5.000	10.000	2.500	14.000	2.523,68	7.733,01	
0831 Aus- und Fortbildung	-	31.000	-	22.500	-	14.024,91	
08 Einrichtungen und Maßnahmen für Verwaltungsangehörige	5.000	41.000	2.500	36.500	2.523,68	21.757,92	
0 Allgemeine Verwaltung	144.900	1.925.800	108.300	1.923.750	51.978,83	1.719.381,31	
1100 Öffentliche Ordnung	5.100	16.200	2.100	10.200	8.304,06-	4.862,05	
1122 Verkehrsüberwachung	-	45.000	-	45.000	-	39.748,87	
1141 Umweltschutz -1-	-	3.950	-	8.000	-	1.860,21	
1161 Einwohnerwesen einschließlic Passamt und Ausländerbehörde	70.500	42.800	60.500	41.100	59.961,71	32.179,08	
1171 Gewerbeangelegenheiten	5.000	-	0	-	0,00	-	
11 Öffentliche Ordnung	80.600	107.950	62.600	104.300	51.657,65	78.650,21	
1311 Feuerwehr Moosinning	18.000	73.500	14.000	64.450	12.356,75	41.545,45	
1312 Feuerwehr Eichenried	12.000	48.700	10.000	42.400	9.823,48	36.008,94	
1329 Feuerwehren	-	4.150	-	3.800	-	2.107,15	
13 Brandschutz	30.000	126.350	24.000	110.650	22.180,23	79.661,54	
1400 Katastrophenschutz, Hagelabwe und dgl.	0	200	0	800	205,95	237,78	
14 Katastrophenschutz, Zivilschutz	0	200	0	800	205,95	237,78	
1600 Rettungsdienst	-	500	-	200	-	160,00	
16 Rettungsdienst	-	500	-	200	-	160,00	
1 Öffentliche Sicherheit und Ordnung	110.600	235.000	86.600	215.950	74.043,83	158.709,53	
2041 Verwaltung der Schülerbeförderung	-	6.500	-	2.300	-	216,03	
20 Schulverwaltung	-	6.500	-	2.300	-	216,03	
2110 Grundschule -10-	172.800	598.000	156.600	514.300	114.378,79	320.849,23	
2150 Kombinierte Grund- und Hauptschule -10-	-	240.900	-	178.500	-	222.691,00	
21 Grund- und Hauptschulen	172.800	838.900	156.600	692.800	114.378,79	543.540,23	

Gesamtplan 2023 - Modell 5 HHPan 2023 Zusammenfassung der Einnahmen und Ausgaben - Verwaltungshaushalt nach Unterabschnitten						Beträge in EUR	
Unterabschnitt Abschnitt/Einzelplan	Ansatz 2023		Ansatz 2022		Ergebnis 2021		
	Einnahmen	Ausgaben	Einnahmen	Ausgaben	Einnahmen	Ausgaben	
2200 Realschulen	-	500	-	500	-	500,00	
22 Realschulen	-	500	-	500	-	500,00	
2901 Schülerbeförderung -1- von Volks- und Förderschülern (nach dem Gesetz notwendig)	70.900	141.300	65.000	134.500	68.416,00	82.921,92	
2950 Sonstige schulische Aufgaben	0	61.800	0	60.000	0,00	56.889,77	
29 übrige schulische Aufgaben	70.900	203.100	65.000	194.500	68.416,00	139.811,69	
2 Schulen	243.700	1.049.000	221.600	890.100	182.794,79	684.067,95	
3200 Museen, Sammlungen, Ausstellungen	-	200	-	2.500	-	0,00	
3221 Ausstellung -1-	-	150	-	150	-	123,40	
32 Museen, Sammlungen, Ausstellungen	-	350	-	2.650	-	123,40	
3320 Musikpflege	-	0	-	0	-	0,00	
3330 Musikschulen	-	18.000	-	21.000	-	16.545,92	
33 Theater und Musikpflege	-	18.000	-	21.000	-	16.545,92	
3400 Heimat- u. sonst. Kulturpfl	-	1.600	-	1.600	-	1.600,00	
3410 Heimatpflege	3.500	15.250	2.750	9.250	1,00	5.224,04	
3420 Förderung von Verschönerungsvereinen, Heimatvereinen u.ä.	-	0	-	0	-	0,00	
3430 Volks-, Trachten- u. ähnlich Feste	4.000	5.000	3.500	4.000	0,00	0,00	
3440 Kreis- und Gemeindechronik	0	-	100	-	43,00	-	
3441 Kreis- und Gemeindechronik -	0	-	50	-	0,00	-	
34 Heimat- u. sonst. Kulturpflege	7.500	21.850	6.400	14.850	44,00	6.824,04	
3509 Volkshochschulen	-	27.500	-	27.500	-	30.112,27	
3529 Bücherei -9-	3.100	25.300	2.000	23.600	1.428,79	20.466,40	
35 volksbildung	3.100	52.800	2.000	51.100	1.428,79	50.578,67	
3600 Naturschutz und Landschaftspflege	-	13.600	-	3.600	-	77,00	
3601 Naturschutz und Landschaftspflege -1-	-	300	-	300	-	28,56	
3650 Denkmalschutz und -pflege	-	15.150	-	12.550	-	7.088,22	
36 Naturschutz, Denkmalschutz und -pflege	-	29.050	-	16.450	-	7.193,78	
3700 Kirchliche Angelegenheiten	-	800	-	2.400	-	300,00	
37 Kirchliche Angelegenheiten	-	800	-	2.400	-	300,00	
3 wissenschaft, Forschung Kulturpflege	10.600	122.850	8.400	108.450	1.472,79	81.565,81	
4350 Soziale Einrichtungen für Wohnungslose	-	3.600	-	4.100	-	0,00	
43 Einrichtungen der Sozialhilfe und der Kriegsopferfürsorge	-	3.600	-	4.100	-	0,00	
4600 Einrichtungen der Jugendarbeit	2.000	5.850	4.500	5.550	2.285,00	6.944,29	
4601 Einrichtung der Jugend- arbeit -1-	-	54.050	-	42.500	-	43.629,62	
4602 Einrichtung der Jugend- arbeit -2-	-	0	-	0	-	0,00	
4603 Einrichtung der Jugend- arbeit -3-	-	0	-	0	-	0,00	
4640 Auswärtige Einrichtungen Tageseinrichtungen für Kinder	134.000	220.200	137.000	206.200	128.548,18	197.088,64	
4641 KiTa St. Joseph und Wohnung Tageseinrichtungen für Kinder	53.000	116.100	49.000	75.100	33.610,63	112.143,97	
4642 Örtliche Einrichtungen Tageseinrichtungen für Kinder	1.284.000	1.940.000	1.180.000	1.930.000	1.146.990,09	1.873.305,01	

Gesamtplan 2023 - Modell 5 HHPlan 2023 Zusammenfassung der Einnahmen und Ausgaben - Verwaltungshaushalt nach Unterabschnitten						Beträge in EUR	
Unterabschnitt Abschnitt/Einzelplan	Ansatz 2023		Ansatz 2022		Ergebnis 2021		
	Einnahmen	Ausgaben	Einnahmen	Ausgaben	Einnahmen	Ausgaben	
4643 Kinderhaus St. Emmeram Tageseinrichtungen für Kinder -KiTa-Verbund Don Bosco-	-	68.400	-	20.400	-	405,38	
4644 KiTa Am Fehlbach Tageseinrichtungen für Kinder -Arbeiterwohlfahrt-	0	85.500	0	60.500	0,00	36.154,81	
4645 Kinderkrippe Buntstiftbande Tageseinrichtungen für Kinder -aufgelöst-	-	0	-	0	-	7.948,87	
4646 KiTa BunteRKunt Tageseinrichtungen für Kinder -BRK-	15.500	102.550	0	27.700	-	-	
4647 Waldkindergarten Tageseinrichtungen für Kinder -Kinderland Plus gGmbH-	-	6.000	-	3.300	-	0,00	
46 Einrichtungen der Jugendarbeit	1.488.500	2.598.650	1.370.500	2.371.250	1.311.433,90	2.277.620,59	
4709 Förderung der Wohlfahrts- pflege -09-	0	6.100	0	5.500	0,00	3.461,12	
47 Förderung anderer Träger der Wohlfahrtspflege und Jugend- hilfe sowie sonstiger Dritter	0	6.100	0	5.500	0,00	3.461,12	
4977 Freiwillige Hilfen, Spenden und Stiftungsmittel	-	11.100	-	11.000	-	6.614,00	
49 Sonst. soziale Angelegenheiten (einschließlich Leistungen nach d.Bundeskindergeldgesetz)	-	11.100	-	11.000	-	6.614,00	
4 Soziale Sicherung	1.488.500	2.619.450	1.370.500	2.391.850	1.311.433,90	2.287.695,71	
5500 Förderung des Sports	-	155.000	-	82.000	-	74.496,16	
55 Förderung des Sports	-	155.000	-	82.000	-	74.496,16	
5600 Sportanlagen	13.000	107.800	10.600	82.100	8.184,58	82.627,06	
56 Eigene Sportstätten	13.000	107.800	10.600	82.100	8.184,58	82.627,06	
5800 Parkanlagen und öffentliche Grünflächen	-	22.150	-	5.150	-	5.438,44	
58 Park- und Gartenanlagen	-	22.150	-	5.150	-	5.438,44	
5 Gesundheit, Sport, Erholung	13.000	284.950	10.600	169.250	8.184,58	162.561,66	
6100 Städtebauliche Planung, Städtebauförderung, Vermessung, Bauordnung	20.000	147.800	8.000	27.800	0,00	20.766,70	
61 Städtebauliche Planung, Städtebauförderung, Vermessung, Bauordnung	20.000	147.800	8.000	27.800	0,00	20.766,70	
6300 Gemeindestraßen	127.300	553.700	127.050	458.700	129.003,26	461.642,96	
63 Gemeindestraßen	127.300	553.700	127.050	458.700	129.003,26	461.642,96	
6600 Bundesstraßen	-	5.000	-	2.200	-	1.640,94	
66 Bundes- und Staatsstraßen	-	5.000	-	2.200	-	1.640,94	
6709 Straßenbeleuchtung -09-	-	85.000	-	103.500	-	75.778,74	
6751 Straßenreinigung	-	40.000	-	16.000	-	15.170,70	
67 Straßenbeleuchtung und Straßenreinigung	-	125.000	-	119.500	-	90.949,44	
6900 Wasserläufe, Wasserbau	5.000	117.000	5.000	48.000	-	24.671,95	
69 Wasserläufe, Wasserbau	5.000	117.000	5.000	48.000	-	24.671,95	
6 Bau- und Wohnungswesen, Verkehr	152.300	948.500	140.050	656.200	129.003,26	599.671,99	

Gesamtplan 2023 - Modell 5 HHPlan 2023							Beträge in EUR
Zusammenfassung der Einnahmen und Ausgaben - Verwaltungshaushalt nach Unterabschnitten							
Unterabschnitt Abschnitt/Einzelplan	Ansatz 2023		Ansatz 2022		Ergebnis 2021		
	Einnahmen	Ausgaben	Einnahmen	Ausgaben	Einnahmen	Ausgaben	
7000 Abwasserbeseitigung Einleitung Niederschlagswasser Privatanschlüsse	500	35.000	250	35.000	210,00	33.978,28	
70 Abwasserbeseitigung	500	35.000	250	35.000	210,00	33.978,28	
7200 Abfallbeseitigung / Recyclinghöfe	40.000	54.100	30.000	50.050	28.965,77	45.801,66	
7210 Mülldeponien	-	1.000	-	1.000	-	9.881,99	
7251 Tierkörperbeseitigung	-	50	-	50	-	0,00	
72 Abfallbeseitigung	40.000	55.150	30.000	51.100	28.965,77	55.683,65	
7500 Friedhof Eichenried Einrichtungen Bestattungswesen	29.000	52.300	32.500	41.050	22.751,55	35.588,05	
7501 Allgemeines Bestattungswesen	0	250	41.050	250	29.054,67	205,00	
7510 Friedhöfe Moosinning Einrichtungen Bestattungswesen	23.500	45.000	14.600	37.850	13.397,95	29.616,12	
75 Bestattungswesen	52.500	97.550	88.150	79.150	65.204,17	65.409,17	
7600 Sonstige öffentliche Einrichtungen	-	2.700	-	2.500	-	2.568,96	
7605 Werbeeinrichtungen (Anschlagsäulen und dgl.)	2.000	0	1.700	100	1.311,13	0,00	
7620 Bürgersaal Gemeinschaftshäuser, Mehr- zweckhäuser, Stadthallen	5.000	900	3.800	1.600	2.800,00	450,28	
7641 Öffentliche Waagen	-	0	-	0	-	0,00	
76 Sonstige öffentliche Einrichtungen	7.000	3.600	5.500	4.200	4.111,13	3.019,24	
7719 Bauhof	582.900	749.800	337.300	574.500	376.376,50	496.267,68	
77 Hilfsbetriebe der Verwaltung	582.900	749.800	337.300	574.500	376.376,50	496.267,68	
7800 Förderung der Land- und Forstwirtschaft	6.000	10.750	600	31.650	363,69	6.242,83	
7850 Wirtschaftswege	-	9.800	-	10.800	-	6.643,80	
78 Förderung der Land- und Forstwirtschaft	6.000	20.550	600	42.450	363,69	12.886,63	
7901 Fremdenverkehr	-	600	-	600	-	540,12	
7910 Sonstige Förderung der Wirtschaft	-	61.000	-	44.100	-	9.750,00	
79 Fremdenverkehr, sonstige Förderung von Wirtschaft und Verkehr	-	61.600	-	44.700	-	10.290,12	
7 Öffentl. Einrichtungen, Wirtschaftsförderung	688.900	1.023.250	461.800	831.100	475.231,26	677.534,77	
8100 Elektrizitätsversorgung	8.000	100	8.000	100	7.277,34	99,13	
8101 Elektrizitätsversorgung -1-	170.000	-	150.000	-	146.620,54	-	
8130 Gasversorgung	20.000	-	9.000	-	8.007,86	-	
81 Versorgungsunternehmen	198.000	100	167.000	100	161.905,74	99,13	
8700 Sonstige wirtschaftliche Unternehmen	100	-	50	-	10,78	-	
87 Sonstige wirtschaftliche Unternehmen	100	-	50	-	10,78	-	
8801 Bebaute Grundbesitz Lehrerwohnhaus Kirchenstr. 12	31.000	13.200	28.500	9.800	21.809,07	7.519,98	
8802 Bebaute Grundbesitz Feuerwehr- und Bürgerhaus	0	59.250	0	57.150	0,00	38.763,02	
8809 Bebaute Grundbesitz Sonstige Gebäude	120.000	59.750	40.000	65.050	40.816,02	42.361,61	
8811 Unbebaute Grundbesitz Öko-Ausgleichsflächen	-	5.000	-	7.700	-	3.710,99	
8819 Unbebaute Grundbesitz	33.000	13.000	33.000	8.000	27.925,60	5.636,17	

Gesamtplan 2023 - Modell 5 HHPlan 2023 Zusammenfassung der Einnahmen und Ausgaben - Verwaltungshaushalt nach Unterabschnitten						Beträge in EUR	
Unterabschnitt Abschnitt/Einzelplan	Ansatz 2023		Ansatz 2022		Ergebnis 2021		
	Einnahmen	Ausgaben	Einnahmen	Ausgaben	Einnahmen	Ausgaben	
8890 Sonstiges allgemeines Grundvermögen	8.000	0	8.000	3.000	7.821,44	10,00	
88 Allgemeines Grundvermögen	192.000	150.200	109.500	150.700	98.372,13	98.001,77	
8 wirtschaftl.Unternehmen Grund- u.Sondervermögen	390.100	150.300	276.550	150.800	260.288,65	98.100,90	
9000 Steuern,allgemeine Zuweisung und allgemeine Umlagen	10.300.000	4.482.300	9.446.500	4.046.500	9.461.305,00	3.968.888,09	
90 Steuern,allgemeine Zuweisungen und allgemeine Umlagen	10.300.000	4.482.300	9.446.500	4.046.500	9.461.305,00	3.968.888,09	
9110 Sonderrücklagen (einschl.Zinserträge, soweit nicht and.Aufgabenb.zuzuord.)	0	0	0	0	0,00	0,00	
9111 Sonderrücklage 1 (einschl.Zinserträge, soweit nicht and.Aufgabenb.zuzuord.)	0	0	0	0	0,00	0,00	
9121 Kredite,innere Darl.,Kreditbeschaff.-Kosten,Schuldendienst, Schuldendiensthilfe v. Dritten	500	70.000	100	70.000	116,99	21.970,83	
9141 Deckungsreserve	-	30.000	-	30.000	-	0,00	
9151 kalkulatorische Einnahmen	39.000	-	35.600	-	34.819,84	-	
9161 Zuführungen zwischen Verwaltungs- und Vermögenshaushalt	0	640.700	0	682.650	0,00	1.530.525,17	
91 Sonstige allgemeine Finanzwirtschaft	39.500	740.700	35.700	782.650	34.936,83	1.552.496,00	
9200 Abwicklung der Vorjahre	0	0	0	0	0,00	0,00	
92 Abwicklung der Vorjahre	0	0	0	0	0,00	0,00	
9699 Verrechnungstechnischer Abschnitt	0	0	0	0	0,00	0,00	
96 Verrechnungstechnischer Abschnitt	0	0	0	0	0,00	0,00	
9 Allgemeine Finanzwirtschaft	10.339.500	5.223.000	9.482.200	4.829.150	9.496.241,83	5.521.384,09	
Verwaltungshaushalt	13.582.100	13.582.100	12.166.600	12.166.600	11.990.673,72	11.990.673,72	

Gesamtplan 2023 - Modell 5 HHPlan 2023 Zusammenfassung der Einnahmen und Ausgaben - Vermögenshaushalt nach Unterabschnitten						Beträge in EUR	
Unterabschnitt Abschnitt/Einzelplan	Ansatz 2023		Ansatz 2022		Ergebnis 2021		
	Einnahmen	Ausgaben	Einnahmen	Ausgaben	Einnahmen	Ausgaben	
Vermögenshaushalt							
0200 Hauptverwaltung	0	0	0	0	0,00	3.239,85	
02 Hauptverwaltung	0	0	0	0	0,00	3.239,85	
0600 Einrichtungen für die gesamt Verwaltung	0	580.000	1.000	315.000	13.592,35	1.531.194,30	
06 Einrichtungen für die gesamte Verwaltung	0	580.000	1.000	315.000	13.592,35	1.531.194,30	
0 Allgemeine Verwaltung	0	580.000	1.000	315.000	13.592,35	1.534.434,15	
1311 Feuerwehr Moosinning	48.400	199.500	70.000	445.000	3.600,00	20.168,07	
1312 Feuerwehr Eichenried	35.500	84.000	4.900	30.000	0,00	7.262,74	
13 Brandschutz	83.900	283.500	74.900	475.000	3.600,00	27.430,81	
1400 Katastrophenschutz,Hagelabwe und dgl.	-	100.000	-	-	-	-	
14 Katastrophenschutz,Zivilschutz	-	100.000	-	-	-	-	
1600 Rettungsdienst	-	1.500	-	0	-	0,00	
16 Rettungsdienst	-	1.500	-	0	-	0,00	
1 Öffentliche Sicherheit und Ordnung	83.900	385.000	74.900	475.000	3.600,00	27.430,81	
2041 Verwaltung der Schülerbeförderung	7.000	3.000	7.000	14.000	0,00	479,06	
20 Schulverwaltung	7.000	3.000	7.000	14.000	0,00	479,06	
2110 Grundschule -10-	550.000	180.500	900.000	997.500	25.424,60	1.583.342,05	
21 Grund- und Hauptschulen	550.000	180.500	900.000	997.500	25.424,60	1.583.342,05	
2950 Sonstige schulische Aufgaben	-	0	-	0	-	0,00	
29 übrige schulische Aufgaben	-	0	-	0	-	0,00	
2 Schulen	557.000	183.500	907.000	1.011.500	25.424,60	1.583.821,11	
3400 Heimat- u. sonst. Kulturpfle	-	4.050	-	1.050	-	1.533,16	
34 Heimat- u. sonst. Kulturpflege	-	4.050	-	1.050	-	1.533,16	
3529 Bücherei -9-	0	0	0	0	1.875,00	2.573,74	
35 Volksbildung	0	0	0	0	1.875,00	2.573,74	
3600 Naturschutz und Landschaftspflege	-	50.000	-	0	-	50.000,00	
3650 Denkmalschutz und -pflege	-	0	-	0	-	0,00	
3651 Denkmalschutz und -pflege -1	-	0	-	0	-	0,00	
36 Naturschutz, Denkmalschutz und -pflege	-	50.000	-	0	-	50.000,00	
3701 Kirchl. Angelegenheiten -1-	-	0	-	0	-	0,00	
37 Kirchliche Angelegenheiten	-	0	-	0	-	0,00	
3 Wissenschaft, Forschung Kulturpflege	0	54.050	0	1.050	1.875,00	54.106,90	
4310 Soziale Einrichtungen für Ältere (ohne Pflegeeinrichtungen)	-	15.000	-	5.000	-	-	
4350 Soziale Einrichtungen für Wohnungslose	-	0	-	0	-	0,00	
43 Einrichtungen der Sozialhilfe und der Kriegsopferfürsorge	-	15.000	-	5.000	-	0,00	
4601 Einrichtung der Jugend- arbeit -1-	100.000	5.000	0	0	0,00	3.075,58	

Gesamtplan 2023 - Modell 5 HHPlan 2023						Beträge in EUR	
Zusammenfassung der Einnahmen und Ausgaben - Vermögenshaushalt nach Unterabschnitten							
Unterabschnitt Abschnitt/Einzelplan	Ansatz 2023		Ansatz 2022		Ergebnis 2021		
	Einnahmen	Ausgaben	Einnahmen	Ausgaben	Einnahmen	Ausgaben	
4602 Einrichtung der Jugend- arbeit -2-	-	0	-	0	-	0,00	
4641 KiTa St. Joseph und Wohnung Tageseinrichtungen für Kinder -KiTa-Verbund Don Bosco-	0	20.000	236.000	1.000	389.420,00	68.665,62	
4643 Kinderhaus St. Emmeram Tageseinrichtungen für Kinder -KiTa-Verbund Don Bosco-	0	0	0	600	0,00	15.491,32	
4644 KiTa Am Fehlbach Tageseinrichtungen für Kinder -AWO-	0	5.000	0	1.000	0,00	2.432,78	
4645 Kinderkrippe Buntstiftbande Tageseinrichtungen für Kinder -aufgelöst-	-	0	-	0	-	0,00	
4646 KiTa BunterKunt Tageseinrichtungen für Kinder -BRK-	-	80.000	-	140.000	-	10.611,64	
4647 Waldkindergarten Tageseinrichtungen für Kinder -Kinderland Plus gGmbH-	-	10.000	-	76.000	-	43.799,23	
4648 KiTa Ehem.Schulhaus Eichenri Neubau	0	350.000	-	0	-	-	
46 Einrichtungen der Jugendarbeit	100.000	470.000	236.000	218.600	389.420,00	144.076,17	
4 Soziale Sicherung	100.000	485.000	236.000	223.600	389.420,00	144.076,17	
5500 Förderung des Sports	-	15.000	-	10.450	-	9.000,00	
55 Förderung des Sports	-	15.000	-	10.450	-	9.000,00	
5600 Sportanlagen	-	27.000	-	0	-	0,00	
5601 Sportanlage -01-	-	0	-	25.000	-	49.116,97	
5602 Sportanlage -02-	-	0	-	0	-	0,00	
56 Eigene Sportstätten	-	27.000	-	25.000	-	49.116,97	
5831 Park- und Grünfläche -01-	0	6.000	0	75.000	0,00	0,00	
5832 Park- und Grünfläche -02-	-	0	-	0	-	0,00	
58 Park- und Gartenanlagen	0	6.000	0	75.000	0,00	0,00	
5 Gesundheit, Sport, Erholung	0	48.000	0	110.450	0,00	58.116,97	
6100 Städtebauliche Planung, Städtebauförderung, Vermessung, Bauordnung	0	-	-	-	-	-	
6151 Städtebauliche Sanierungs- u Entwicklungsmaßnahme -1-	-	0	-	0	-	0,00	
61 Städtebauliche Planung, Städtebauförderung, Vermessung, Bauordnung	0	0	-	0	-	0,00	
6201 Wohnungsbauförderung -für Dritte-	0	0	0	0	0,00	0,00	
6202 Wohnungsbauförderung Baugebiet Am Adelberg	0	0	0	0	0,00	0,00	
6203 Wohnungsbauförderung -01-	3.100	0	0	0	6.328,00	0,00	
6205 Wohnungsbauförderung Baugebiet östl.Anemonenweg	-	0	-	0	-	0,00	
6207 Wohnungsbauförderung -05-	0	0	0	0	0,00	2.049.255,88	
6219 Wohnungsbauförderung Baugebiet östl. Gfällachstraße	3.000.000	0	0	0	0,00	791.985,57	
6220 Sonstige Wohnungsbauförderun	290.000	0	0	0	376,42-	0,00	
6222 Sonstige Wohnungsbau- förderung -2-	0	0	0	0	0,00	0,00	
6223 Sonstige Wohnungsbau- förderung -3-	0	-	0	-	0,00	-	
62 Wohnungsbauförderung und Wohnungsfürsorge	3.293.100	0	0	0	5.951,58	2.841.241,45	
6300 Gemeindestraßen allgemein	100.000	142.500	40.000	255.000	91.012,00	152.488,70	

Gesamtplan 2023 - Modell 5 HHPlan 2023 Zusammenfassung der Einnahmen und Ausgaben - Vermögenshaushalt nach Unterabschnitten						Beträge in EUR	
Unterabschnitt Abschnitt/Einzelplan	Ansatz 2023		Ansatz 2022		Ergebnis 2021		
	Einnahmen	Ausgaben	Einnahmen	Ausgaben	Einnahmen	Ausgaben	
6301 Gemeindestraße Baugebiet Reiherweg Nord	0	40.000	52.000	95.000	0,00	13.450,81	
6302 Gemeindestraße Baugebiet Am Adelberg	-	0	-	0	-	0,00	
6303 Gemeindestraße Gewerbegebiet Am Bleichbach Erweiterung West	230.000	230.000	322.300	322.300	0,00	207.050,72	
6305 Gemeindestraße Baugebiet östl. Anemonenweg	-	0	-	0	-	0,00	
6307 Gemeindestraße Amselweg/Am Vierergraben	0	7.000	0	20.000	0,00	0,00	
6309 Gemeindestraße Untere Point/Mohnweg	0	0	0	0	0,00	0,00	
6311 Gemeindestraße Weidenstraße	-	0	-	0	-	0,00	
6319 Gemeindestraße Baugebiet östl. Gfällachstraße	700.000	943.000	481.200	512.000	-	365.318,63	
6320 Gemeindestraße Baugebiet Am Kindergarten	36.600	0	0	0	0,00	0,00	
6322 Gemeindestraße Baugebiet Erlenweg Nord	-	0	-	0	-	0,00	
6323 Gemeindestraße Baugebiet Fasanenweg	0	15.000	0	7.800	0,00	5.419,02	
6332 Gemeindestraße Gehwege	-	0	-	0	-	0,00	
6340 Gemeindestraße Schnabelmoosstr.	-	0	-	0	-	0,00	
6343 Gemeindestraße Kreisstraße ED 5	0	-	0	-	0,00	-	
6344 Gemeindestraße OD Eichenried B388	40.000	150.000	390.000	1.532.500	0,00	225.634,71	
6346 Gemeindestraße OD Moosinning B388	-	60.000	-	0	-	0,00	
6355 Gemeindestraße Goldacher Str.	-	0	-	0	-	0,00	
6361 Gemeindestraße Einzelhandel Einfangstr.	-	0	-	0	-	0,00	
63 Gemeindestraßen	1.106.600	1.587.500	1.285.500	2.744.600	91.012,00	238.725,33	
6600 Bundesstraßen	-	0	-	40.000	-	0,00	
66 Bundes- und Staatsstraßen	-	0	-	40.000	-	0,00	
6709 Straßenbeleuchtung -09-	-	0	-	2.500	-	0,00	
67 Straßenbeleuchtung und Straßenreinigung	-	0	-	2.500	-	0,00	
6900 wasserläufe, Wasserbau	0	140.000	0	320.200	0,00	27.203,30	
69 wasserläufe, Wasserbau	0	140.000	0	320.200	0,00	27.203,30	
6 Bau- und Wohnungswesen, Verkehr	4.399.700	1.727.500	1.285.500	3.107.300	96.963,58	3.107.170,08	
7000 Abwasserbeseitigung Einleitung Niederschlagswasser Privatanschlüsse	-	120.000	-	208.000	-	13.462,58	
70 Abwasserbeseitigung	-	120.000	-	208.000	-	13.462,58	
7200 Abfallbeseitigung / Recyclinghöfe	-	2.000	-	261.000	-	7.267,01	
72 Abfallbeseitigung	-	2.000	-	261.000	-	7.267,01	
7500 Einrichtungen Bestattungswes Friedhof Eichenried	-	69.000	-	17.200	-	11.507,49	
7501 Allgemeines Bestattungswesen	0	0	0	41.050	0,00	29.054,67	
7510 Einrichtungen Bestattungswes Friedhof Moosinning	0	11.000	0	9.800	0,00	15.602,55	
75 Bestattungswesen	0	80.000	0	68.050	0,00	56.164,71	

Gesamtplan 2023 - Modell 5 HHPlan 2023 Zusammenfassung der Einnahmen und Ausgaben - Vermögenshaushalt nach Unterabschnitten						Beträge in EUR	
Unterabschnitt Abschnitt/Einzelplan	Ansatz 2023		Ansatz 2022		Ergebnis 2021		
	Einnahmen	Ausgaben	Einnahmen	Ausgaben	Einnahmen	Ausgaben	
7620 Gemeinschaftshäuser, Mehr- zweckhäuser, Stadthallen Bürgersaal	-	2.000	-	0	-	0,00	
76 Sonstige öffentliche Einrichtungen	-	2.000	-	0	-	0,00	
7719 Bauhof	0	125.000	30.000	196.200	0,00	10.965,41	
77 Hilfsbetriebe der Verwaltung	0	125.000	30.000	196.200	0,00	10.965,41	
7911 Sonstige Förderung der Wirtschaft -1-	330.000	330.000	1.200.000	100.000	1.872.945,05	62.550,07-	
7916 Zuwendungen zur Errichtung u zum Betrieb einer Kabelanlage	0	0	0	0	0,00	0,00	
79 Fremdenverkehr, sonstige Förderung von Wirtschaft und Verkehr	330.000	330.000	1.200.000	100.000	1.872.945,05	62.550,07-	
7 Öffentl. Einrichtungen, Wirtschaftsförderung	330.000	659.000	1.230.000	833.250	1.872.945,05	25.309,64	
8101 Elektrizitätsversorgung -1-	-	9.000	-	0	-	0,00	
8170 Kombinierte Versorgungsunternehmen BHKW	-	15.000	-	-	-	-	
8180 Versorgung mit technischer Informations- u. Telekommunika- tionstechnologie	1.500.000	2.000.000	0	500.000	0,00	57.374,56	
81 Versorgungsunternehmen	1.500.000	2.024.000	0	500.000	0,00	57.374,56	
8700 Sonstige wirtschaftliche Unternehmen	0	-	0	-	0,00	-	
87 Sonstige wirtschaftliche Unternehmen	0	-	0	-	0,00	-	
8801 Bebauter Grundbesitz Lehrerwohnhaus Kirchenstr. 12	0	0	0	0	44.000,00	2.784.240,99	
8802 Bebauter Grundbesitz Feuerwehr- und Bürgerhaus	-	0	-	0	-	0,00	
8809 Bebauter Grundbesitz Sonstige Gebäude	-	250.000	-	0	-	0,00	
8810 Unbebauter Grundbesitz	0	400.000	3.658.000	3.150.000	3.205,50	3.613.000,00	
8811 Unbebauter Grundbesitz Öko-Ausgleichsflächen	0	3.000	0	2.000	0,00	10.384,20	
8813 Unbebauter Grundbesitz -3-	-	0	-	0	-	0,00	
8890 Sonstiges allgemeines Grundvermögen	0	-	1.070.000	-	1.079.980,00	-	
88 Allgemeines Grundvermögen	0	653.000	4.728.000	3.152.000	1.127.185,50	6.407.625,19	
8 wirtschaftl. Unternehmen Grund- u. Sondervermögen	1.500.000	2.677.000	4.728.000	3.652.000	1.127.185,50	6.464.999,75	
9000 Steuern, allgemeine Zuweisung und allgemeine Umlagen	126.500	-	126.500	-	126.500,00	-	
90 Steuern, allgemeine Zuweisungen und allgemeine Umlagen	126.500	-	126.500	-	126.500,00	-	
9101 Allgemeine Rücklage (einschließlich Zinserträge)	0	355.750	1.107.600	0	370.723,27	976.986,20	
9121 Kredite, innere Darl., Kreditb- schaff.-Kosten, Schuldendienst, Schuldendiensthilfe v. Dritten	0	583.000	0	650.000	8.800.000,00	382.302,74	
9161 Zuführungen zwischen Verwaltungs- und Vermögens- haushalt	640.700	0	682.650	0	1.530.525,17	0,00	
91 Sonstige allgemeine Finanzwirtschaft	640.700	938.750	1.790.250	650.000	10.701.248,44	1.359.288,94	
9200 Abwicklung der Vorjahre	0	0	0	0	0,00	0,00	
92 Abwicklung der Vorjahre	0	0	0	0	0,00	0,00	

Gesamtplan 2023 - Modell 5 HHPan 2023 Zusammenfassung der Einnahmen und Ausgaben - Vermögenshaushalt nach Unterabschnitten						Beträge in EUR	
Unterabschnitt Abschnitt/Einzelplan	Ansatz 2023		Ansatz 2022		Ergebnis 2021		
	Einnahmen	Ausgaben	Einnahmen	Ausgaben	Einnahmen	Ausgaben	
9699 Verrechnungstechnischer Abschnitt	0	0	0	0	0,00	0,00	
96 Verrechnungstechnischer Abschnitt	0	0	0	0	0,00	0,00	
9 Allgemeine Finanzwirtschaft	767.200	938.750	1.916.750	650.000	10.827.748,44	1.359.288,94	
Vermögenshaushalt	7.737.800	7.737.800	10.379.150	10.379.150	14.358.754,52	14.358.754,52	
Gesamthaushalt	21.319.900	21.319.900	22.545.750	22.545.750	26.349.428,24	26.349.428,24	

**Haushaltsquerschnitt
Gemeinde Moosinning
2023**

Gesamtplan 2023 - Modell 5 HHPlan 2023											Beträge in EUR
2. Haushaltsquerschnitt - A: Einzelpläne 0-8											
pro Einwohner bei 6.054 Einwohnern (Stand: 31.12.2021)											
G1	Einnahmen aus Verw. u. Betrieb	sonstige Finanzeinnahmen	Personalausgaben	sächsl. Verw. u. Betriebsaufwand	Zuweisungen u. Zuschüsse	Zuschußbedarf (Sp. 3+4 - 5,6,7)	obj.bez. Einn. des Vermögenshaushalts	Baumaßnahmen	sonstige Investitionsausgaben	Verpfl.-ermächtigungen	
	10-17,19	20-22 24-26,28	40-46	50-68 84,86,69	70-79	-	30-36	94-96	90-93 98,991	-	
1/2	3	4	5	6	7	8	9	10	11	12	
0	Allgemeine Verwaltung										
00	Gemeinde-, Kreis- und Bezirksorgane										
000	0	0	259.500	11.000	0	270.500-	0	0	0	0	
E:			42,86	1,82		44,68-					
00	0	0	259.500	11.000	0	270.500-	0	0	0	0	
E:			42,86	1,82		44,68-					
02	Hauptverwaltung										
020	33.800	0	779.000	188.150	0	933.350-	0	0	0	0	
E:	5,58		128,68	31,08		154,17-					
02	33.800	0	779.000	188.150	0	933.350-	0	0	0	0	
E:	5,58		128,68	31,08		154,17-					
03	Finanzverwaltung										
033	7.500	41.000	358.000	53.850	0	363.350-	0	0	0	0	
E:	1,24	6,77	59,13	8,89		60,02-					
034	0	6.000	0	0	0	6.000	0	0	0	0	
E:		0,99				0,99					
03	7.500	47.000	358.000	53.850	0	357.350-	0	0	0	0	
E:	1,24	7,76	59,13	8,89		59,03-					
05	Besondere Dienststellen der allgemeinen Verwaltung										
050	16.000	0	0	4.100	0	11.900	0	0	0	0	
E:	2,64			0,68		1,97					
051	100	0	0	0	0	100	0	0	0	0	
E:	0,02					0,02					
052	15.000	0	3.000	10.400	0	1.600	0	0	0	0	
E:	2,48		0,50	1,72		0,26					
05	31.100	0	3.000	14.500	0	13.600	0	0	0	0	
E:	5,14		0,50	2,40		2,25					
06	Einrichtungen für die gesamte Verwaltung										
060	20.500	0	38.000	179.800	0	197.300-	0	450.000	130.000	0	
E:	3,39		6,28	29,70		32,59-		74,33	21,47		
06	20.500	0	38.000	179.800	0	197.300-	0	450.000	130.000	0	
E:	3,39		6,28	29,70		32,59-		74,33	21,47		
08	Einrichtungen und Maßnahmen für Verwaltungsangehörige										
080	5.000	0	10.000	0	0	5.000-	0	0	0	0	
E:	0,83		1,65			0,83-					
083	0	0	0	31.000	0	31.000-	0	0	0	0	
E:				5,12		5,12-					
08	5.000	0	10.000	31.000	0	36.000-	0	0	0	0	
E:	0,83		1,65	5,12		5,95-					
0	97.900	47.000	1.447.500	478.300	0	1.780.900-	0	450.000	130.000	0	
E:	16,17	7,76	239,10	79,01		294,17-		74,33	21,47		
1	Öffentliche Sicherheit und Ordnung										
11	Öffentliche Ordnung										
110	5.000	100	0	11.300	4.900	11.100-	0	0	0	0	
E:	0,83	0,02		1,87	0,81	1,83-					
112	0	0	0	0	45.000	45.000-	0	0	0	0	
E:					7,43	7,43-					
114	0	0	0	3.950	0	3.950-	0	0	0	0	
E:				0,65		0,65-					
116	70.000	500	0	42.800	0	27.700	0	0	0	0	
E:	11,56	0,08		7,07		4,58					
117	5.000	0	0	0	0	5.000	0	0	0	0	
E:	0,83					0,83					
11	80.000	600	0	58.050	49.900	27.350-	0	0	0	0	
E:	13,21	0,10		9,59	8,24	4,52-					

Gesamtplan 2023 - Modell 5 HHPlan 2023 2. Haushaltsquerschnitt - A: Einzelpläne 0-8 pro Einwohner bei 6.054 Einwohnern (Stand: 31.12.2021)										Beträge in EUR
Gl	Einnahmen aus Verw. u. Betrieb	sonstige Finanzeinnahmen	Personalausgaben	sächl. Verw. u. Betriebsaufwand	Zuweisungen u. Zuschüsse	Zuschußbedarf (Sp. 3+4 - 5,6,7)	obj.bez. Einn. des Vermögenshaushalts	Baumaßnahmen	sonstige Investitionsausgaben	Verpfl.-ermächtigungen
1/2	3	4	5	6	7	8	9	10	11	12
	10-17,19	20-22 24-26,28	40-46	50-68 84,86,69	70-79	-	30-36	94-96	90-93 98,991	-
13	Brandschutz									
131	30.000	0	40.500	81.700	0	92.200-	83.900	115.000	168.500	0
E:	4,96		6,69	13,50		15,23-	13,86	19,00	27,83	
132	0	0	0	4.150	0	4.150-	0	0	0	0
E:				0,69		0,69-				
13	30.000	0	40.500	85.850	0	96.350-	83.900	115.000	168.500	0
E:	4,96		6,69	14,18		15,92-	13,86	19,00	27,83	
14	Katastrophenschutz, zivilschutz									
140	0	0	0	200	0	200-	0	100.000	0	0
E:				0,03		0,03-		16,52		
14	0	0	0	200	0	200-	0	100.000	0	0
E:				0,03		0,03-		16,52		
16	Rettungsdienst									
160	0	0	0	0	500	500-	0	0	1.500	0
E:					0,08	0,08-			0,25	
16	0	0	0	0	500	500-	0	0	1.500	0
E:					0,08	0,08-			0,25	
1	110.000	600	40.500	144.100	50.400	124.400-	83.900	215.000	170.000	0
E:	18,17	0,10	6,69	23,80	8,33	20,55-	13,86	35,51	28,08	
2	Schulen									
20	Schulverwaltung									
204	0	0	0	6.500	0	6.500-	7.000	3.000	0	0
E:				1,07		1,07-	1,16	0,50		
20	0	0	0	6.500	0	6.500-	7.000	3.000	0	0
E:				1,07		1,07-	1,16	0,50		
21	Grund- und Hauptschulen									
211	172.800	0	343.000	255.000	0	425.200-	550.000	122.500	58.000	0
E:	28,54		56,66	42,12		70,23-	90,85	20,23	9,58	
215	0	0	0	5.900	235.000	240.900-	0	0	0	0
E:				0,97	38,82	39,79-				
21	172.800	0	343.000	260.900	235.000	666.100-	550.000	122.500	58.000	0
E:	28,54		56,66	43,10	38,82	110,03-	90,85	20,23	9,58	
22	Realschulen									
220	0	0	0	500	0	500-	0	0	0	0
E:				0,08		0,08-				
22	0	0	0	500	0	500-	0	0	0	0
E:				0,08		0,08-				
29	Übrige schulische Aufgaben									
290	70.900	0	3.300	138.000	0	70.400-	0	0	0	0
E:	11,71		0,55	22,79		11,63-				
295	0	0	30.000	31.800	0	61.800-	0	0	0	0
E:			4,96	5,25		10,21-				
29	70.900	0	33.300	169.800	0	132.200-	0	0	0	0
E:	11,71		5,50	28,05		21,84-				
2	243.700	0	376.300	437.700	235.000	805.300-	557.000	125.500	58.000	0
E:	40,25		62,16	72,30	38,82	133,02-	92,01	20,73	9,58	

Gesamtplan 2023 - Modell 5 HHPlan 2023 2. Haushaltsquerschnitt - A: Einzelpläne 0-8 pro Einwohner bei 6.054 Einwohnern (Stand: 31.12.2021)										Beträge in EUR
G1	Einnahmen aus Verw. u. Betrieb	sonstige Finanzeinnahmen	Personalausgaben	sächl. Verw. u. Betriebsaufwand	Zuweisungen u. Zuschüsse	Zuschußbedarf (Sp. 3+4 - 5,6,7)	obj.bez. Einn. des Vermögenshaushalts	Baumaßnahmen	sonstige Investitionsausgaben	Verpfl.-ermächtigungen
	10-17,19	20-22 24-26,28	40-46	50-68 84,86,69	70-79	-	30-36	94-96	90-93 98,991	-
1/2	3	4	5	6	7	8	9	10	11	12
3	Wissenschaft, Forschung									
	Kulturpflege									
32	Museen, Sammlungen, Ausstellungen									
320	0	0	0	200	0	200-	0	0	0	0
E:				0,03		0,03-				
322	0	0	0	150	0	150-	0	0	0	0
E:				0,02		0,02-				
32	0	0	0	350	0	350-	0	0	0	0
E:				0,06		0,06-				
33	Theater und Musikpflege									
332	0	0	0	0	0	0	0	0	0	0
333	0	0	0	0	18.000	18.000-	0	0	0	0
E:					2,97	2,97-				
33	0	0	0	0	18.000	18.000-	0	0	0	0
E:					2,97	2,97-				
34	Heimat- u. sonst. Kulturpflege									
340	0	0	0	0	1.600	1.600-	0	0	4.050	0
E:					0,26	0,26-			0,67	
341	3.500	0	0	15.150	100	11.750-	0	0	0	0
E:	0,58			2,50	0,02	1,94-				
342	0	0	0	0	0	0	0	0	0	0
343	4.000	0	0	5.000	0	1.000-	0	0	0	0
E:	0,66			0,83		0,17-				
344	0	0	0	0	0	0	0	0	0	0
34	7.500	0	0	20.150	1.700	14.350-	0	0	4.050	0
E:	1,24			3,33	0,28	2,37-			0,67	
35	Volksbildung									
350	0	0	0	0	27.500	27.500-	0	0	0	0
E:					4,54	4,54-				
352	2.600	500	14.100	11.200	0	22.200-	0	0	0	0
E:	0,43	0,08	2,33	1,85		3,67-				
35	2.600	500	14.100	11.200	27.500	49.700-	0	0	0	0
E:	0,43	0,08	2,33	1,85	4,54	8,21-				
36	Naturschutz, Denkmalschutz und -pflege									
360	0	0	0	13.900	0	13.900-	0	0	50.000	0
E:				2,30		2,30-			8,26	
365	0	0	0	9.650	5.500	15.150-	0	0	0	0
E:				1,59	0,91	2,50-				
36	0	0	0	23.550	5.500	29.050-	0	0	50.000	0
E:				3,89	0,91	4,80-			8,26	
37	Kirchliche Angelegenheiten									
370	0	0	0	500	300	800-	0	0	0	0
E:				0,08	0,05	0,13-				
37	0	0	0	500	300	800-	0	0	0	0
E:				0,08	0,05	0,13-				
3	10.100	500	14.100	55.750	53.000	112.250-	0	0	54.050	0
E:	1,67	0,08	2,33	9,21	8,75	18,54-			8,93	

Gesamtplan 2023 - Modell 5 HHPlan 2023 2. Haushaltsquerschnitt - A: Einzelpläne 0-8 pro Einwohner bei 6.054 Einwohnern (Stand: 31.12.2021)										Beträge in EUR
Gl	Einnahmen aus Verw. u. Betrieb	sonstige Finanzeinnahmen	Personalausgaben	sächl. Verw. u. Betriebsaufwand	Zuweisungen u. Zuschüsse	Zuschußbedarf (Sp. 3+4 - 5,6,7)	obj.bez. Einn. des Vermögenshaushalts	Baumaßnahmen	sonstige Investitionsausgaben	Verpfl.-ermächtigungen
	10-17,19	20-22 24-26,28	40-46	50-68 84,86,69	70-79	-	30-36	94-96	90-93 98,991	-
1/2	3	4	5	6	7	8	9	10	11	12
4	Soziale Sicherung									
43	Einrichtungen der Sozialhilfe und der Kriegsofopferfürsorge									
431	0	0	0	0	0	0	0	0	15.000	0
E:									2,48	
435	0	0	0	100	3.500	3.600-	0	0	0	0
E:				0,02	0,58	0,59-				
43	0	0	0	100	3.500	3.600-	0	0	15.000	0
E:				0,02	0,58	0,59-			2,48	
46	Einrichtungen der Jugendarbeit									
460	2.000	0	0	59.900	0	57.900-	100.000	0	5.000	0
E:	0,33			9,89		9,56-	16,52		0,83	
464	1.486.500	0	41.500	237.050	2.260.200	1.052.250-	0	420.000	45.000	0
E:	245,54		6,85	39,16	373,34	173,81-		69,38	7,43	
46	1.488.500	0	41.500	296.950	2.260.200	1.110.150-	100.000	420.000	50.000	0
E:	245,87		6,85	49,05	373,34	183,37-	16,52	69,38	8,26	
47	Förderung anderer Träger der wohlfahrtspflege und Jugendhilfe sowie sonstiger Dritter									
470	0	0	0	100	6.000	6.100-	0	0	0	0
E:				0,02	0,99	1,01-				
47	0	0	0	100	6.000	6.100-	0	0	0	0
E:				0,02	0,99	1,01-				
49	Sonst. soziale Angelegenheiten (einschließlich Leistungen nach d.Bundeskindergeldgesetz)									
497	0	0	0	0	11.100	11.100-	0	0	0	0
E:					1,83	1,83-				
49	0	0	0	0	11.100	11.100-	0	0	0	0
E:					1,83	1,83-				
4	1.488.500	0	41.500	297.150	2.280.800	1.130.950-	100.000	420.000	65.000	0
E:	245,87		6,85	49,08	376,74	186,81-	16,52	69,38	10,74	
5	Gesundheit, Sport, Erholung									
55	Förderung des Sports									
550	0	0	0	0	155.000	155.000-	0	0	15.000	0
E:					25,60	25,60-			2,48	
55	0	0	0	0	155.000	155.000-	0	0	15.000	0
E:					25,60	25,60-			2,48	
56	Eigene Sportstätten									
560	13.000	0	0	107.800	0	94.800-	0	4.000	23.000	0
E:	2,15			17,81		15,66-		0,66	3,80	
56	13.000	0	0	107.800	0	94.800-	0	4.000	23.000	0
E:	2,15			17,81		15,66-		0,66	3,80	
58	Park- und Gartenanlagen									
580	0	0	0	22.150	0	22.150-	0	0	0	0
E:				3,66		3,66-				
583	0	0	0	0	0	0	0	6.000	0	0
E:								0,99		
58	0	0	0	22.150	0	22.150-	0	6.000	0	0
E:				3,66		3,66-		0,99		
5	13.000	0	0	129.950	155.000	271.950-	0	10.000	38.000	0
E:	2,15			21,47	25,60	44,92-		1,65	6,28	

Gesamtplan 2023 - Modell 5 HHPlan 2023 2. Haushaltsquerschnitt - A: Einzelpläne 0-8 pro Einwohner bei 6.054 Einwohnern (Stand: 31.12.2021)										Beträge in EUR
G1	Einnahmen aus Verw. u. Betrieb	sonstige Finanzeinnahmen	Personalausgaben	sächsl. Verw. u. Betriebsaufwand	Zuweisungen u. Zuschüsse	Zuschußbedarf (Sp. 3+4 - 5,6,7)	obj.bez. Einn. des Vermögenshaushalts	Baumaßnahmen	sonstige Investitionsausgaben	Verpfl.-ermächtigungen
	10-17,19	20-22 24-26,28	40-46	50-68 84,86,69	70-79	-	30-36	94-96	90-93 98,991	-
1/2	3	4	5	6	7	8	9	10	11	12
6	Bau- und Wohnungswesen, Verkehr									
61	Städtebauliche Planung, Städtebauförderung, Vermessung, Bauordnung									
610	20.000	0	0	145.000	2.800	127.800-	0	0	0	0
E:	3,30			23,95	0,46	21,11-				
615	0	0	0	0	0	0	0	0	0	0
61	20.000	0	0	145.000	2.800	127.800-	0	0	0	0
E:	3,30			23,95	0,46	21,11-				
62	Wohnungsbauförderung und Wohnungsfürsorge									
620	0	0	0	0	0	0	3.100	0	0	0
E:							0,51			
621	0	0	0	0	0	0	3.000.000	0	0	0
E:							495,54			
622	0	0	0	0	0	0	290.000	0	0	0
E:							47,90			
62	0	0	0	0	0	0	3.293.100	0	0	0
E:							543,95			
63	Gemeindestraßen									
630	127.300	0	13.200	540.500	0	426.400-	330.000	417.000	2.500	0
E:	21,03		2,18	89,28		70,43-	54,51	68,88	0,41	
631	0	0	0	0	0	0	700.000	943.000	0	0
E:							115,63	155,76		
632	0	0	0	0	0	0	36.600	15.000	0	0
E:							6,05	2,48		
633	0	0	0	0	0	0	0	0	0	0
634	0	0	0	0	0	0	40.000	210.000	0	0
E:							6,61	34,69		
635	0	0	0	0	0	0	0	0	0	0
636	0	0	0	0	0	0	0	0	0	0
63	127.300	0	13.200	540.500	0	426.400-	1.106.600	1.585.000	2.500	0
E:	21,03		2,18	89,28		70,43-	182,79	261,81	0,41	
66	Bundes- und Staatsstraßen									
660	0	0	0	5.000	0	5.000-	0	0	0	0
E:				0,83		0,83-				
66	0	0	0	5.000	0	5.000-	0	0	0	0
E:				0,83		0,83-				
67	Straßenbeleuchtung und Straßenreinigung									
670	0	0	0	85.000	0	85.000-	0	0	0	0
E:				14,04		14,04-				
675	0	0	0	40.000	0	40.000-	0	0	0	0
E:				6,61		6,61-				
67	0	0	0	125.000	0	125.000-	0	0	0	0
E:				20,65		20,65-				
69	Wasserläufe, Wasserbau									
690	5.000	0	0	117.000	0	112.000-	0	30.000	110.000	0
E:	0,83			19,33		18,50-		4,96	18,17	
69	5.000	0	0	117.000	0	112.000-	0	30.000	110.000	0
E:	0,83			19,33		18,50-		4,96	18,17	
6	152.300	0	13.200	932.500	2.800	796.200-	4.399.700	1.615.000	112.500	0
E:	25,16		2,18	154,03	0,46	131,52-	726,74	266,77	18,58	

Gesamtplan 2023 - Modell 5 HHPlan 2023 2. Haushaltsquerschnitt - A: Einzelpläne 0-8 pro Einwohner bei 6.054 Einwohnern (Stand: 31.12.2021)										Beträge in EUR
G1	Einnahmen aus Verw. u. Betrieb	sonstige Finanzeinnahmen	Personalausgaben	sächl. Verw. u. Betriebsaufwand	Zuweisungen u. Zuschüsse	Zuschußbedarf (Sp. 3+4 - 5,6,7)	obj.bez. Einn. des Vermögenshaushalts	Baumaßnahmen	sonstige Investitionsausgaben	Verpfl.-ermächtigungen
	10-17,19	20-22 24-26,28	40-46	50-68 84,86,69	70-79	-	30-36	94-96	90-93 98,991	-
1/2	3	4	5	6	7	8	9	10	11	12
7	öffentl. Einrichtungen, wirtschaftsförderung									
70	Abwasserbeseitigung									
700	500	0	0	0	35.000	34.500-	0	120.000	0	0
E:	0,08				5,78	5,70-		19,82		
70	500	0	0	0	35.000	34.500-	0	120.000	0	0
E:	0,08				5,78	5,70-		19,82		
72	Abfallbeseitigung									
720	40.000	0	20.600	33.500	0	14.100-	0	0	2.000	0
E:	6,61		3,40	5,53		2,33-			0,33	
721	0	0	0	1.000	0	1.000-	0	0	0	0
E:				0,17		0,17-				
725	0	0	0	50	0	50-	0	0	0	0
E:				0,01		0,01-				
72	40.000	0	20.600	34.550	0	15.150-	0	0	2.000	0
E:	6,61		3,40	5,71		2,50-			0,33	
75	Bestattungswesen									
750	29.000	0	0	52.300	250	23.550-	0	57.000	12.000	0
E:	4,79			8,64	0,04	3,89-		9,42	1,98	
751	23.500	0	0	45.000	0	21.500-	0	4.000	7.000	0
E:	3,88			7,43		3,55-		0,66	1,16	
75	52.500	0	0	97.300	250	45.050-	0	61.000	19.000	0
E:	8,67			16,07	0,04	7,44-		10,08	3,14	
76	Sonstige öffentliche Einrichtungen									
760	2.000	0	0	2.700	0	700-	0	0	0	0
E:	0,33			0,45		0,12-				
762	5.000	0	0	900	0	4.100-	0	0	2.000	0
E:	0,83			0,15		0,68			0,33	
764	0	0	0	0	0	0	0	0	0	0
76	7.000	0	0	3.600	0	3.400	0	0	2.000	0
E:	1,16			0,59		0,56			0,33	
77	Hilfsbetriebe der Verwaltung									
771	582.900	0	596.600	153.200	0	166.900-	0	50.000	75.000	0
E:	96,28		98,55	25,31		27,57-		8,26	12,39	
77	582.900	0	596.600	153.200	0	166.900-	0	50.000	75.000	0
E:	96,28		98,55	25,31		27,57-		8,26	12,39	
78	Förderung der Land- und Forstwirtschaft									
780	6.000	0	4.200	6.550	0	4.750-	0	0	0	0
E:	0,99		0,69	1,08		0,78-				
785	0	0	0	9.800	0	9.800-	0	0	0	0
E:				1,62		1,62-				
78	6.000	0	4.200	16.350	0	14.550-	0	0	0	0
E:	0,99		0,69	2,70		2,40-				
79	Fremdenverkehr, sonstige Förderung von Wirtschaft und Verkehr									
790	0	0	0	600	0	600-	0	0	0	0
E:				0,10		0,10-				
791	0	0	0	61.000	0	61.000-	330.000	0	330.000	0
E:				10,08		10,08-	54,51		54,51	
79	0	0	0	61.600	0	61.600-	330.000	0	330.000	0
E:				10,18		10,18-	54,51		54,51	
7	688.900	0	621.400	366.600	35.250	334.350-	330.000	231.000	428.000	0
E:	113,79		102,64	60,56	5,82	55,23-	54,51	38,16	70,70	

Gesamtplan 2023 - Modell 5 HHPPlan 2023										Beträge in EUR
2. Haushaltsquerschnitt - A: Einzelpläne 0-8 pro Einwohner bei 6.054 Einwohnern (Stand: 31.12.2021)										
G1	Einnahmen aus Verw. u. Betrieb	sonstige Finanz- einnahmen	Personal- ausgaben	sächl. Verw. u. Betriebs- aufwand	Zuwei- sungen u. Zuschüsse	Zuschuß- bedarf (Sp. 3+4 - 5,6,7)	obj.bez. Einn. des Vermögens haushalts	Baumaß- nahmen	sonstige Investi- tions- ausgaben	Verpfl.- ermäch- tigungen
	10-17,19	20-22 24-26,28	40-46	50-68 84,86,69	70-79	-	30-36	94-96	90-93 98,991	-
1/2	3	4	5	6	7	8	9	10	11	12
8	wirtschaftl. Unternehmen									
	Grund- u. Sondervermögen									
81	Versorgungsunternehmen									
810	8.000	170.000	0	100	0	177.900	0	0	9.000	0
E:	1,32	28,08		0,02		29,39			1,49	
813	0	20.000	0	0	0	20.000	0	0	0	0
E:		3,30				3,30				
817	0	0	0	0	0	0	0	15.000	0	0
E:								2,48		
818	0	0	0	0	0	0	1.500.000	2.000.000	0	0
E:							247,77	330,36		
81	8.000	190.000	0	100	0	197.900	1.500.000	2.015.000	9.000	0
E:	1,32	31,38		0,02		32,69	247,77	332,84	1,49	
87	Sonstige wirtschaftliche Unternehmen									
870	0	100	0	0	0	100	0	0	0	0
E:		0,02				0,02				
87	0	100	0	0	0	100	0	0	0	0
E:		0,02				0,02				
88	Allgemeines Grundvermögen									
880	151.000	0	0	132.200	0	18.800	0	250.000	0	0
E:	24,94			21,84		3,11		41,30		
881	33.000	0	0	18.000	0	15.000	0	3.000	400.000	0
E:	5,45			2,97		2,48		0,50	66,07	
889	8.000	0	0	0	0	8.000	0	0	0	0
E:	1,32					1,32				
88	192.000	0	0	150.200	0	41.800	0	253.000	400.000	0
E:	31,71			24,81		6,90		41,79	66,07	
8	200.000	190.100	0	150.300	0	239.800	1.500.000	2.268.000	409.000	0
E:	33,04	31,40		24,83		39,61	247,77	374,63	67,56	
0-8	3.004.400	238.200	2.554.500	2.992.350	2.812.250	5.116.500-	6.970.600	5.334.500	1.464.550	0
E:	496,27	39,35	421,95	494,28	464,53	845,14-	1151,40	881,15	241,91	

Gesamtplan 2023 - Modell 5 HHPlan 2023 2. Haushaltsquerschnitt - B: Einzelplan 9 pro Einwohner bei 6.054 Einwohnern (Stand: 31.12.2021)							Beträge in EUR		
Gl	Aufgabenbereich	Steuern und allg. Zu- weisungen	sonstige Finanz- einnahmen	Deckungs- reserve für Personal- ausgaben	sonstige Finanz- ausgaben	Überschuß (Sp. 3+4 - 5+6)	sonstige Einnahmen Vermöge haushält	sonstige Ausgaben Vermöge haushält	
Gruppierungsnummer		00-08,09	20,21,23 26-28	47,85	80-84 86	-	30,31, 36 u. 37	90,91,97, 990,992	
1	2	3	4	5	6	7	8	9	
9	Allgemeine Finanzwirtschaft								
90	Steuern,allgemeine Zuweisungen und allgemeine Umlagen								
900		10.300.000	0	0	4.482.300	5.817.700	126.500	0	
	E:	1701,35			740,39	960,97	20,90		
90		10.300.000	0	0	4.482.300	5.817.700	126.500	0	
	E:	1701,35			740,39	960,97	20,90		
91	Sonstige allgemeine Finanzwirtschaft								
910		0	0	0	0	0	0	355.750	
	E:							58,76	
911		0	0	0	0	0	0	0	
912		0	500	0	70.000	69.500-	0	583.000	
	E:		0,08		11,56	11,48-		96,30	
914		0	0	30.000	0	30.000-	0	0	
	E:			4,96		4,96-			
915		0	39.000	0	0	39.000	0	0	
	E:		6,44			6,44			
916		0	0	0	640.700	640.700-	640.700	0	
	E:				105,83	105,83-	105,83		
91		0	39.500	30.000	710.700	701.200-	640.700	938.750	
	E:		6,52	4,96	117,39	115,82-	105,83	155,06	
92	Abwicklung der Vorjahre								
920		0	0	0	0	0	0	0	
92		0	0	0	0	0	0	0	
96	Verrechnungstechnischer Abschnitt								
969		0	0	0	0	0	0	0	
96		0	0	0	0	0	0	0	
Summe Einzelplan 9		10.300.000	39.500	30.000	5.193.000	5.116.500	767.200	938.750	
	E:	1701,35	6,52	4,96	857,78	845,14	126,73	155,06	

Gruppierungsübersicht
Gemeinde Moosinning
2023

Gesamtplan 2023 - Modell 5 HHPlan 2023					Beträge in EUR	
3. Gruppierungsübersicht - Hauptgruppen und prozentuale Veränderung gegenüber Vorjahr						
Gruppierung Nr. Bezeichnung	Ansatz 2023	+/-Vorj.	Ansatz 2022	+/-Vorj.	Ergebnis 2021	
0 Steuern, allgemeine Zuweisungen	10.300.000,00	+9,04 %	9.446.500,00	-0,16 %	9.461.305,00	
1 Einnahmen aus Verwaltung und Betrieb	3.004.400,00	+22,74 %	2.447.700,00	+5,89 %	2.311.443,29	
2 Sonstige Finanzeinnahmen	277.700,00	+1,95 %	272.400,00	+25,00 %	217.925,43	
3 Einnahmen des Vermögenshaushalts	7.737.800,00	-25,45 %	10.379.150,00	-27,72 %	14.358.754,52	
Summe Einnahmen	21.319.900,00	-5,44 %	22.545.750,00	-14,44 %	26.349.428,24	
4 Personalausgaben	2.559.500,00	+9,92 %	2.328.500,00	+11,23 %	2.093.489,20	
5 Sächlicher Verwaltungs- und Betriebsaufwand	1.467.050,00	+24,98 %	1.173.800,00	+48,45 %	790.729,93	
6 Sächlicher Verwaltungs- und Betriebsaufwand	1.518.500,00	+23,35 %	1.231.000,00	+21,68 %	1.011.667,89	
7 Zuweisungen u. Zuschüsse	2.812.250,00	+8,07 %	2.602.350,00	+1,22 %	2.570.857,61	
8 Sonstige Finanzausgaben	5.224.800,00	+8,15 %	4.830.950,00	-12,55 %	5.523.929,09	
9 Ausgaben des Vermögenshaushalts	7.737.800,00	-25,45 %	10.379.150,00	-27,72 %	14.358.754,52	
Summe Ausgaben	21.319.900,00	-5,44 %	22.545.750,00	-14,44 %	26.349.428,24	

Gesamtplan 2023 - Modell 5 HHPan 2023		Beträge in EUR				
3. Gruppierungsübersicht						
zusätzlich Beträge pro Einwohner bei 6.054 Einwohnern (Stand: 31.12.2021)						
Gruppierung Nr. Bezeichnung	Ansatz 2023	Je Einw.	Ansatz 2022	Je Einw.	Ergebnis 2021	Je Einw.
E I N N A H M E N						
0 Steuern, allg. Zuweisungen						
000 Grundsteuer A	75.000,00	12,39	75.000,00	12,39	68.893,93	11,38
001 Grundsteuer B	500.000,00	82,59	470.000,00	77,63	463.726,69	76,60
003 Gewerbesteuer (brutto)	2.400.000,00	396,43	2.200.000,00	363,40	2.537.401,38	419,13
01 Gemeindeanteil an der Einkommensteuer	5.900.000,00	974,56	5.450.000,00	900,23	5.298.214,00	875,16
02 Andere Steuern	25.000,00	4,13	20.500,00	3,39	20.160,00	3,33
03 steuerähnliche Einnahmen	-	-	-	-	-	-
04 Schlüsselzuweisungen						
041 vom Land	540.000,00	89,20	485.000,00	80,11	409.368,00	67,62
05 Bedarfszuweisungen						
051 vom Land	-	-	-	-	-	-
06-09 Sonstige allgemeine Zuweisungen						
060 vom Bund	-	-	-	-	-	-
061 vom Land	815.000,00	134,62	711.000,00	117,44	632.136,00	104,42
081 vom Land	45.000,00	7,43	35.000,00	5,78	31.405,00	5,19
062 von Gemeinden und Gemeindeverbänden	-	-	-	-	-	-
092 Leistgn. d. Landes aus der Umsetzg.d.Viert.Gesetzes f.mod.Dienstleistungen am am Arbeitsmarkt	-	-	-	-	-	-
07 Allgemeine Umlagen						
071 Solidarumlage	-	-	-	-	-	-
072 von Gemeinden und Gemeindeverbänden	-	-	-	-	-	-
1 Einnahmen aus Verwaltung und Betrieb						
10,11,12 Gebühren und ähnliche Entgelte, zweckgebundene Abgaben	289.500,00	47,82	274.400,00	45,33	197.487,90	32,62
13,14,15 Einnahmen aus Verkauf, Mieten u. Pachten, sonstige Verw. u. Betriebseinnahmen	464.100,00	76,66	262.200,00	43,31	202.972,55	33,53
16 Erstattungen von Ausgaben des Verwaltungshaushalts						
160 von Bund, LAF, ERP-Sondervermögen	-	-	-	-	-	-
161 vom Land	15.100,00	2,49	600,00	0,10	6.782,95	1,12
162 von Gemeinden und Gemeindeverbänden	40.000,00	6,61	30.000,00	4,96	28.965,77	4,78
163 von Zweckverbänden und dgl.	1.000,00	0,17	1.000,00	0,17	0,00	0,00
164 vom sonstigen öffentlichen Bereich	-	-	-	-	-	-
165 von kommunalen Sonderrechnungen	-	-	-	-	-	-
166 von privaten Unternehmen	-	-	-	-	-	-
167 von privaten Unternehmen	-	-	-	-	-	-
168 von übrigen Bereichen	-	-	-	-	-	-
169 Innere Verrechnungen	473.400,00	78,20	319.000,00	52,69	357.434,81	59,04
17 Zuweisungen und Zuschüsse für laufende Zwecke						

Gesamtplan 2023 - Modell 5 HHPan 2023		Beträge in EUR					
3. Gruppierungsübersicht							
zusätzlich Beträge pro Einwohner bei 6.054 Einwohnern (Stand: 31.12.2021)							
Gruppierung Nr. Bezeichnung	Ansatz 2023	Je Einw.	Ansatz 2022	Je Einw.	Ergebnis 2021	Je Einw.	
170	von Bund, LAF, ERP-Sondervermögen	-	-	-	-	-	
171	vom Land	1.714.200,00	283,15	1.545.400,00	255,27	1.511.738,98	249,71
172	von Gemeinden und Gemeindeverbänden	-	-	-	-	-	
173	von Zweckverbänden und dgl.	-	-	-	-	-	
174	von sonstigen öffentlichen Bereich	6.000,00	0,99	14.000,00	2,31	5.490,33	0,91
175	von kommunalen Sonderrechnungen	-	-	-	-	-	
176	von sonstigen Sonderrechnungen	-	-	-	-	-	
177	von privaten Unternehmen	100,00	0,02	100,00	0,02	0,00	0,00
178	von übrigen Bereichen	1.000,00	0,17	1.000,00	0,17	570,00	0,09
191	Beteil.b.Leistgn.f.Unterk. u.Heizg.an Arbeitssuchende	-	-	-	-	-	
192	Beteil.b.Leistgn.z.Sicher. d.Leb.unterh.n.§§19ff SGBII	-	-	-	-	-	
193	Beteil.b.d.Einglied.v. Arbeitssuch. n.§ 16 Abs.1/2 Satz 2 Nr.5/6,Abs.3/4 SGBII	-	-	-	-	-	
2	Sonstige Finanzeinnahmen						
20	Zinseinnahmen						
200	Vom Bund, LAF, ERP-Sondervermögen	-	-	-	-	-	
201	vom Land	-	-	-	-	-	
202	von Gemeinden und Gemeindeverbänden	-	-	-	-	-	
203	von Zweckverbänden und dgl.	-	-	-	-	-	
204	von sonstigen öffentlichen Bereich	-	-	-	-	-	
205	v.kommun.Sonderrechnungen	-	-	-	-	-	
206	v.sonst.öff.Sonderrechnng.	0,00	0,00	0,00	0,00	0,00	
207	von privaten Unternehmen	500,00	0,08	100,00	0,02	116,99	0,02
208	von übrigen Bereichen	-	-	-	-	-	
209	aus inneren Darlehen	-	-	-	-	-	
21,22	Gewinnanteile v. wirtsch. Unternehmen u. aus Beteili- gungen, Konzessionsabgaben	190.100,00	31,40	159.050,00	26,27	154.639,18	25,54
23	Schuldendiensthilfen						
230	von Bund, LAF, ERP-Sondervermögen	-	-	-	-	-	
231	vom Land	-	-	-	-	-	
232	von Gemeinden und Gemeindeverbänden	-	-	-	-	-	
233	von Zweckverbänden und dgl.	-	-	-	-	-	
234	von sonstigen öffentlichen Bereich	-	-	-	-	-	
235	v.kommun. Sonderrechnungen	-	-	-	-	-	
236	v. sonst. öff. Sonderrechn.	-	-	-	-	-	
237	von privaten Unternehmen	-	-	-	-	-	
238	von übrigen Bereichen	-	-	-	-	-	
24,25	Ersatz von sozialen Leistungen außerhalb und in Einrichtungen	-	-	-	-	-	
26	Weitere Finanzeinnahmen	48.100,00	7,95	36.600,00	6,05	705,25-	0,12-
27	Kalkulatorische Einnahmen						

Gesamtplan 2023 - Modell 5 HHPan 2023		Beträge in EUR					
3. Gruppierungsübersicht							
zusätzlich Beträge pro Einwohner bei 6.054 Einwohnern (Stand: 31.12.2021)							
Gruppierung Nr. Bezeichnung	Ansatz 2023	Je Einw.	Ansatz 2022	Je Einw.	Ergebnis 2021	Je Einw.	
270 Abschreibungen	17.000,00	2,81	15.100,00	2,49	14.643,36	2,42	
271 Abschreibungen zuw. finanziert	-	-	-	-	-	-	
275 Verzinsg. d. Anlagekapitals	22.000,00	3,63	20.500,00	3,39	20.176,48	3,33	
280 Zuführung vom VermHH	0,00	0,00	0,00	0,00	0,00	0,00	
281 Zuführung vom VermHH	-	-	-	-	-	-	
282 Zuführung vom VermHH	-	-	-	-	-	-	
282 Zuführung vom VermHH	-	-	-	-	-	-	
283 Zuführung vom VermHH	-	-	-	-	-	-	
284 Zuführung vom VermHH	-	-	-	-	-	-	
285 Zuführung vom VermHH	-	-	-	-	-	-	
286 Zuführung vom VermHH	-	-	-	-	-	-	
287 Zuführung vom VermHH	-	-	-	-	-	-	
288 Zuführung vom VermHH	-	-	-	-	-	-	
289 Zuführung vom VermHH	0,00	0,00	41.050,00	6,78	29.054,67	4,80	
295 Istüberschuß	0,00	0,00	0,00	0,00	0,00	0,00	
3 Einnahmen des Vermögenshaushalts							
30 Zuführung vom Verwaltungshaushalt	640.700,00	105,83	682.650,00	112,76	1.530.525,17	252,81	
31 Entnahmen aus Rücklagen	0,00	0,00	1.107.600,00	182,95	370.723,27	61,24	
32 Rückflüsse von Darlehen							
320 vom Bund, LAF, ERP-Sondervermögen	-	-	-	-	-	-	
321 vom Land	-	-	-	-	-	-	
322 von Gemeinden und Gemeindeverbänden	-	-	-	-	-	-	
323 von Zweckverbänden und dgl.	-	-	-	-	-	-	
324 von sonstigen öffentlichen Bereich	-	-	-	-	-	-	
325 von sonstigen Bereichen	-	-	-	-	-	-	
326 von sonstigen Bereichen	-	-	-	-	-	-	
327 von sonstigen Bereichen	0,00	0,00	0,00	0,00	0,00	0,00	
328 von sonstigen Bereichen	-	-	-	-	-	-	
33 Einnahmen aus d. Veräußerg. von Beteiligungen und Rück- flüsse von Kapitaleinlagen	0,00	0,00	0,00	0,00	0,00	0,00	
34 Einnahmen aus d. Veräußerg. v. Sachen d. Anlagevermögen	3.620.000,00	597,95	5.959.000,00	984,31	3.006.681,13	496,64	
35 Beiträge und ähnliche Entgelte	1.069.700,00	176,69	855.500,00	141,31	0,00	0,00	
36 Zuweisungen und Zuschüsse für Investitionen und Investitionsfördermaßnahmen							
360 von Bund, LAF, ERP-Sondervermögen	-	-	-	-	-	-	
361 vom Land	2.407.400,00	397,65	1.774.400,00	293,10	648.949,95	107,19	
362 von Gemeinden und Gemeindeverbänden	-	-	-	-	-	-	
363 von Zweckverbänden und dgl.	-	-	-	-	-	-	
364 von sonstigen öffentlichen Bereich	-	-	-	-	-	-	
365 von sonstigen Bereichen	-	-	-	-	-	-	
366 von sonstigen Bereichen	-	-	-	-	-	-	

Gesamtplan 2023 - Modell 5 HHPlan 2023		Beträge in EUR					
3. Gruppierungsübersicht		zusätzlich Beträge pro Einwohner bei 6.054 Einwohnern (Stand: 31.12.2021)					
Gruppierung Nr. Bezeichnung	Ansatz 2023	Je Einw.	Ansatz 2022	Je Einw.	Ergebnis 2021	Je Einw.	
367	von sonstigen Bereichen	-	-	-	-	-	-
368	von sonstigen Bereichen	0,00	0,00	0,00	0,00	1.875,00	0,31
37	Einnahmen aus Krediten und inneren Darlehen						
370	von Bund, LAF, ERP-Sondervermögen	-	-	-	-	-	-
371	vom Land	-	-	-	-	-	-
372	von Gemeinden und Gemeindeverbänden	-	-	-	-	-	-
373	von Zweckverbänden und dgl.	-	-	-	-	-	-
374	vom sonstigen öffentlichen Bereich	-	-	-	-	-	-
375	von sonstigen Bereichen (Ugr. s. 3.4. AllgZV)	-	-	-	-	-	-
376	von sonstigen Bereichen (Ugr. s. 3.4. AllgZV)	-	-	-	-	-	-
377	von sonstigen Bereichen (Ugr. s. 3.4. AllgZV)	0,00	0,00	0,00	0,00	8.800.000,00	1.453,58
378	von sonstigen Bereichen (Ugr. s. 3.4. AllgZV)	-	-	-	-	-	-
379	Innere Darlehen	-	-	-	-	-	-
392	Sollfehlbetrag	0,00	0,00	0,00	0,00	0,00	0,00
395	Istüberschuß	0,00	0,00	0,00	0,00	0,00	0,00
Gesamteinnahmen		21.319.900,00	3.521,62	22.545.750,00	3.724,11	26.349.428,24	4.352,40

Gesamtplan 2023 - Modell 5 HHPlan 2023		Beträge in EUR					
3. Gruppierungsübersicht		zusätzlich Beträge pro Einwohner bei 6.054 Einwohnern (Stand: 31.12.2021)					
Gruppierung Nr. Bezeichnung	Ansatz 2023	Je Einw.	Ansatz 2022	Je Einw.	Ergebnis 2021	Je Einw.	
A U S G A B E N							
4 Personalausgaben							
40 Aufwendungen für ehrenamtliche Tätigkeit	88.600,00	14,63	91.200,00	15,06	74.705,29	12,34	
41 Dienstbezüge und dgl.	1.814.300,00	299,69	1.613.900,00	266,58	1.485.269,60	245,34	
42 Versorgungsbezüge und dgl.	-	-	0,00	0,00	0,00	0,00	
43 Beiträge zu Versorgungskassen	266.850,00	44,08	266.700,00	44,05	239.575,90	39,57	
44 Beiträge zur gesetzlichen Sozialversicherung	319.650,00	52,80	286.600,00	47,34	237.633,04	39,25	
45 Beihilfen, Unterstützungen und dgl.	55.100,00	9,10	51.100,00	8,44	48.572,36	8,02	
46 Personalnebenausgaben	10.000,00	1,65	14.000,00	2,31	7.733,01	1,28	
47 Deckungsreserve für Personalausgaben	5.000,00	0,83	5.000,00	0,83	0,00	0,00	
5/6 Sächlicher Verwaltungs- und Betriebsaufwand							
50,51 U.haltung der Grundstücke u. baulichen Anlagen u. des sonst. unbewegl. Vermögens	894.200,00	147,70	674.900,00	111,48	448.630,39	74,10	
52 Geräte, Ausstattungs- und Ausrüstungsgegenstände, sonst. Gebrauchsgegenstände	62.200,00	10,27	49.700,00	8,21	26.469,92	4,37	
53 Mieten und Pachten	42.800,00	7,07	42.850,00	7,08	27.274,53	4,51	
54 Bewirtschaftung der Grundstücke, baul. Anlagen usw.	315.100,00	52,05	258.100,00	42,63	176.409,09	29,14	
55 Haltung von Fahrzeugen	77.000,00	12,72	83.000,00	13,71	75.194,50	12,42	
56,57-63 Besondere Aufwendungen f. Bedienstete, weitere Verw. und Betriebsausgaben	609.550,00	100,69	588.200,00	97,16	405.559,53	66,99	
64,65,66 Steuern, Geschäftsausgaben u.a.	390.900,00	64,57	287.050,00	47,41	226.632,46	37,44	
67 Erstattungen von Ausgaben des Verwaltungshaushalts							
670 an Bund, LAF, ERP-Sondervermögen	3.000,00	0,50	3.000,00	0,50	2.883,41	0,48	
671 an Land	300,00	0,05	300,00	0,05	48,00	0,01	
672 an Gemeinden und Gemeindeverbände	78.100,00	12,90	63.100,00	10,42	21.041,34	3,48	
673 an Zweckverbände und dgl.	-	-	-	-	-	-	
674 an sonstigen öffentlichen Bereich	-	-	-	-	-	-	
675 an sonstige Bereiche	-	-	-	-	-	-	
676 an sonstige Bereiche	-	-	-	-	-	-	
677 an sonstige Bereiche	-	-	-	-	-	-	
678 an sonstige Bereiche	-	-	-	-	-	-	
679 Innere Verrechnungen	473.400,00	78,20	319.000,00	52,69	357.434,81	59,04	
68 kalkulatorische Kosten							

Gesamtplan 2023 - Modell 5 HHPlan 2023		Beträge in EUR					
3. Gruppierungsübersicht		zusätzlich Beträge pro Einwohner bei 6.054 Einwohnern (Stand: 31.12.2021)					
Gruppierung Nr. Bezeichnung	Ansatz 2023	Je Einw.	Ansatz 2022	Je Einw.	Ergebnis 2021	Je Einw.	
680	Abschreibungen	17.000,00	2,81	15.100,00	2,49	14.643,36	2,42
681	Abschreibungen zuw. finanziert	-	-	-	-	-	-
685	Verzinsg. d. Anlagekapitals	22.000,00	3,63	20.500,00	3,39	20.176,48	3,33
69	Aufgabenbezogene Leistungs- teiligungen	-	-	-	-	-	-
7	Zuweisungen und Zuschüsse (nicht für Investitionen)						
70	Zuschüsse für laufende Zwecke an soziale oder ähnliche Einrichtungen	2.455.850,00	405,66	2.327.950,00	384,53	2.263.069,22	373,81
71	Zuweisungen und sonst. Zu- schüsse f. laufende Zwecke						
710	an Bund, LAF, ERP-Sondervermögen	-	-	-	-	-	-
711	an Land	5.500,00	0,91	5.100,00	0,84	4.949,00	0,82
712	an Gemeinden und Gemeindeverbände	-	-	-	-	-	-
713	an Zweckverbände und dgl.	317.800,00	52,49	253.300,00	41,84	296.225,39	48,93
714	an sonstigen öffentlichen Bereich	-	-	-	-	-	-
715	an kommunale Sonderrechnungen	-	-	-	-	-	-
716	an sonstige öffentliche Sonderrechnungen	-	-	-	-	-	-
717	an private Unternehmen	0,00	0,00	0,00	0,00	0,00	0,00
718	an übrige Bereiche	22.000,00	3,63	5.000,00	0,83	0,00	0,00
72	Schuldendiensthilfen						
722	an Gemeinden und Gemeindeverbände	-	-	-	-	-	-
723	an Zweckverbände und dgl.	-	-	-	-	-	-
725	an kommunale Sonderrechnungen	-	-	-	-	-	-
726	an sonstige öffentliche Sonderrechnungen	-	-	-	-	-	-
727	an private Unternehmen	-	-	-	-	-	-
728	an übrige Bereiche	-	-	-	-	-	-
73	Sozialhilfe einschl.Grund- sicherung im Alter und bei Erwerbsminderung a.v.E. Überörtl.u.örtl. Träger	-	-	-	-	-	-
74	SH einschl.Grundsicherung im Alter u.bei Erwerbsmind. i. E. örtl.u.überörtl.Träg.	-	-	-	-	-	-
75	Leistungen an Kriegsopfer und ähnliche Anspruchsberechtigte	-	-	-	-	-	-
76	Leistungen der Jugendhilfe ausserhalb v. Einrichtungen	-	-	-	-	-	-
77	Leistungen der Jugendhilfe in Einrichtungen	-	-	-	-	-	-
78	Sonst. soz. Leistungn. SGBII	11.100,00	1,83	11.000,00	1,82	6.614,00	1,09
789	Leistgn. a. jüd. Emigr. a. d. ehemal. Sowjetunion	-	-	-	-	-	-
79	Asylbewerberleistungsgesetz	-	-	-	-	-	-
8	Sonstige Finanzausgaben						
80	Zinsausgaben						

Gesamtplan 2023 - Modell 5 HHPlan 2023		Beträge in EUR					
3. Gruppierungsübersicht		zusätzlich Beträge pro Einwohner bei 6.054 Einwohnern (Stand: 31.12.2021)					
Gruppierung Nr. Bezeichnung	Ansatz 2023	Je Einw.	Ansatz 2022	Je Einw.	Ergebnis 2021	Je Einw.	
800 an Bund, LAF, ERP-Sondervermögen	-	-	-	-	-	-	
801 an Land	-	-	-	-	-	-	
802 an Gemeinden und Gemeindeverbände	-	-	-	-	-	-	
803 an Zweckverbände und dgl.	-	-	-	-	-	-	
804 an sonstigen öffentlichen Bereich	-	-	-	-	-	-	
805 an kommunale Sonderrechnungen	-	-	-	-	-	-	
806 an sonstige öffentliche Sonderrechnungen	0,00	0,00	0,00	0,00	0,00	0,00	
807 an private Unternehmen	70.000,00	11,56	70.000,00	11,56	21.970,83	3,63	
808 an übrige Bereiche	0,00	0,00	0,00	0,00	0,00	0,00	
809 für innere Darlehen	-	-	-	-	-	-	
81 Steuerbeteiligungen							
810 Gewerbesteuerumlage	250.000,00	41,30	225.000,00	37,17	353.988,00	58,47	
82 Allgemeine Zuweisungen							
821 an Land	-	-	-	-	-	-	
822 an Gemeinden und Gemeindeverbände	-	-	-	-	-	-	
83 Allgemeine Umlagen							
831 an Land	-	-	-	-	-	-	
832 an Gemeinden und Gemeindeverbände	4.232.300,00	699,09	3.821.500,00	631,24	3.614.900,09	597,11	
833 an Zweckverbände und dgl.	-	-	-	-	-	-	
84 weitere Finanzausgaben	6.800,00	1,12	6.800,00	1,12	2.545,00	0,42	
85 Deckungsreserve	25.000,00	4,13	25.000,00	4,13	0,00	0,00	
86 Zuführung zum Vermögenshaushalt	640.700,00	105,83	682.650,00	112,76	1.530.525,17	252,81	
895 Istfehlbetrag VWHH	0,00	0,00	0,00	0,00	0,00	0,00	
9 Ausgaben des Vermögenshaushalts							
90 Zuführung zum Verwaltungshaushalt	0,00	0,00	41.050,00	6,78	29.054,67	4,80	
91 Zuführung an Rücklagen	355.750,00	58,76	0,00	0,00	976.986,20	161,38	
92 Gewährung von Darlehen							
920 an Bund, LAF, ERP-Sondervermögen	-	-	-	-	-	-	
921 an Land	-	-	-	-	-	-	
922 an Gemeinden und Gemeindeverbände	-	-	-	-	-	-	
923 an Zweckverbände und dgl.	-	-	-	-	-	-	
924 an sonstigen öffentlichen Bereich	-	-	-	-	-	-	
925 an kommunale Sonderrechnungen	-	-	-	-	-	-	
926 an sonstige öffentliche Sonderrechnungen	-	-	-	-	-	-	
927 an private Unternehmen	-	-	-	-	-	-	
928 an übrige Bereiche	-	-	-	-	-	-	
93 Vermögenserwerb							
930 Erwerb von Beteiligungen, Kapitaleinlagen	9.000,00	1,49	0,00	0,00	0,00	0,00	

Gesamtplan 2023 - Modell 5 HHPlan 2023		Beträge in EUR					
3. Gruppierungsübersicht		zusätzlich Beträge pro Einwohner bei 6.054 Einwohnern (Stand: 31.12.2021)					
Gruppierung Nr. Bezeichnung	Ansatz 2023	Je Einw.	Ansatz 2022	Je Einw.	Ergebnis 2021	Je Einw.	
932 Erwerb von Grundstücken	857.500,00	141,64	3.259.500,00	538,40	10.357.204,30	1.710,80	
935 Erwerb von beweglichen Sachen des Anlagevermögens	527.500,00	87,13	954.700,00	157,70	184.349,82	30,45	
939 Erwerb von beweglichen Sachen Fahrzeuge	-	-	-	-	-	-	
94,95,96 Baumaßnahmen	5.334.500,00	881,15	5.461.800,00	902,18	2.352.832,31	388,64	
97 Tilgung von Krediten, Rückzahlung v. inneren Darlehen an Bund, LAF, ERP-Sondervermögen	-	-	-	-	-	-	
971 an Land	-	-	-	-	-	-	
972 an Gemeinden und Gemeindeverbände	-	-	-	-	-	-	
973 an Zweckverbände und dgl.	-	-	-	-	-	-	
974 an sonstigen öffentlichen Bereich	-	-	-	-	-	-	
975 an kommun.Sonderrechnungen	-	-	-	-	-	-	
976 an sonst.öff.Sonderrechnngn.	-	-	-	-	-	-	
977 an private Unternehmen	583.000,00	96,30	650.000,00	107,37	382.302,74	63,15	
978 an übrige Bereiche	-	-	-	-	-	-	
979 Rückzahlg. Innerer Darlehen	-	-	-	-	-	-	
98 Zuweisungen und Zuschüsse für Investitionen an Bund, LAF, ERP-Sondervermögen	-	-	-	-	-	-	
980 an Land	-	-	-	-	-	-	
981 an Gemeinden und Gemeindeverbände	50.000,00	8,26	0,00	0,00	50.000,00	8,26	
982 an Zweckverbände und dgl.	-	-	-	-	-	-	
983 an sonstigen öffentlichen Bereich	-	-	-	-	-	-	
984 an kommunale Sonderrechnungen	-	-	-	-	-	-	
985 an sonstige öffentliche Sonderrechnungen	-	-	-	-	-	-	
986 an private Unternehmen	0,00	0,00	0,00	0,00	0,00	0,00	
987 an übrige Bereiche	20.550,00	3,39	12.100,00	2,00	26.024,48	4,30	
988 Sonstige Ausgaben des Vermögenshaushalts	-	-	-	-	-	-	
989 Kreditbeschaffungskosten	-	-	-	-	-	-	
990 Ablösung von Dauerlasten	-	-	-	-	-	-	
991 Deckung von Soll-Fehlbeträgen des Vermögenshaushalts	0,00	0,00	0,00	0,00	0,00	0,00	
992 Istfehlbetrag	0,00	0,00	0,00	0,00	0,00	0,00	
Gesamtausgaben	21.319.900,00	3.521,62	22.545.750,00	3.724,11	26.349.428,24	4.352,40	

Beurteilung dauernde Leistungsfähigkeit

Gemeinde Moosinning

2023

Gesamtplan 2023 - Modell 5 HHPlan 2023 4. Übersicht zur Beurteilung der dauernden Leistungsfähigkeit					Beträge in EUR (Tausend)	
	Rech.erg. 2021	Ansatz 2022	Ansatz 2023	2024	FPL-Werte 2025	2026
1. Zuführung zum Vermögenshaushalt (Gr. 86)	1.531	683	641	982	1.170	1.119
abzüglich						
1.1 Zuführung zum Vermögenshaushalt - Sonderrücklagen	0	0	0	0	0	0
1.2 Bedarfszuweisungen (Ugr. 051)	-	-	-	-	-	-
1.3 Zuführung vom Vermögenshaushalt (Haushaltsstelle 91.280)	0	0	0	0	0	0
1.4 Ordentliche Tilgung von Krediten zuzüglich	382	650	583	560	562	565
1.5 Rückflüsse von Darlehen (Gr. 32)	0	0	0	0	0	0
1.6 Investitionspauschalen nach Art. 12 FAG (Haushaltsstelle 90.361)	127	127	127	127	127	127
1.7 Jährliche pauschale, zweckgebundene Zuweisungen aus der Feuerschutzsteuer Nach Art. 3 BayFwg	-	-	-	-	-	-
2. Bereinigtes Ergebnis	1.276	160	185	549	735	681
Ergänzende Angaben zum Verwaltungshaushalt						
3. Einmalige Einnahmen	-	-	-	-	-	-
4. Einmalige Ausgaben	-	-	-	-	-	-
Nachrichtliche Angaben						
5. Ausgaben für den Erwerb von beweglichen Sachen des Anlagevermögens (934, 935)	184	955	528	360	60	110
6. Ausgaben für Baumaßnahmen an Straßen (Nr. 2.42 AllgZVKommGrPl; Gr. 94-96)	560	2.783	1.585	600	147	3
7. Außerordentliche Tilgung von Krediten	-	-	-	-	-	-
8. Renten (Leibrenten) für die Abtretung von Grundstücken (9330, 9334)	-	-	-	-	-	-
9. Leasingraten (Gr. 930, 9335)	0	0	9	9	9	9
10. Kalkulatorische Abschreibungen kosten- rechnender Einrichtungen (Ugr. 680)	15	15	17	17	17	17

Einzelpläne des Verwaltungshaushalts
Gemeinde Moosinning
2023

Abkürzung	Bedeutung
Budg.	Budget
ED	Einseitige Deckung
einm.	einmalige Einnahmen/Ausgaben
FL	Freiwillige Leistung
GD	Gegenseitige Deckung
KE	Kostenrechnende Einrichtung
Maßn.	Maßnahme
Prod.	Produkt
SN	Sammelnachweis
SNGeg	Sammelnachweis mit gegenseitiger Deckung
übtr.	übertragbarer Ansatz
uD-Me	Unechte Deckung, Mehreinnahmen
uD-MeMi	Unechte Deckung, Mehr- und Mindereinnahmen
uD-Mi	Unechte Deckung, Mindereinnahmen
ZoD-Me	Zweckbindung ohne unechte Deckung, Mehreinnahmen
ZoD-MeMi	Zweckbindung ohne unechte Deckung, Mehr- und Mindereinnahmen
ZoD-Mi	Zweckbindung ohne unechte Deckung, Mindereinnahmen
ZuD-Me	Zweckbindung mit unechter Deckung, Mehreinnahmen
ZuD-Me	Unechte mit echter, gegens. Deckung, Mehreinnahmen
ZuD-MeMi	Zweckbindung mit unechter Deckung, Mehr- und Mindereinnahmen
ZuD-MeMi	Unechte mit echter gegens. Deckung, Mehr/Mindereinn.
ZuD-Mi	Zweckbindung mit unechter Deckung, Mindereinnahmen
ZuD-Mi	Unechte mit echter, gegens. Deckung, Mindereinnahmen
ZueD-Me	Zweckb.: unechte und echte, gegens. Deckung, Mehreinn.
ZueDMeMi	Zweckb.: unechte und echte gegens. Deckung, Mehr/Mindereinn.
ZueD-Mi	Zweckb.: unechte und echte, gegens. Deckung, Mindereinn.
ZW	Zweckbindung

A. Verwaltungshaushalt

Einzelplan 0

Allgemeine Verwaltung

A. Verwaltungshaushalt 2023 - Modell 5 HHPPlan 2023					Beträge in EUR
Einzelplan: 0 Allgemeine Verwaltung					
Unterabschnitt: 0000 Gemeinde-, Kreis- und Bezirksorgane					
Gr	Bezeichnung/*Erläuterungen	Ansatz 2023	Ansatz 2022	Ergebnis 2021	Vermerke
	E i n n a h m e n				
	kein Konto vorhanden				
	A u s g a b e n				
4090	Aufwendungen für ehrenamtliche Tätigkeit *Sitzungsgelder Entschädigung weitere BGM Auslagen Ortssprecher Versicherungen Seminare GdeRat	35.000	37.000	31.336,33	GD=40
4100	Beamtenbezüge	113.000	110.000	106.815,64	GD=40
4300	Beiträge zu Versorgungskassen 'Beamte'	80.000	80.000	78.082,31	GD=40
4480	Beiträge zur gesetzlichen Sozialversicherung 'Sonstige'	1.500	2.000	494,31	GD=40
4590	Beihilfen, Unterstützungen u.ä. Beihilfeversicherung	30.000	28.500	27.979,68	GD=40
6310	Gemeinschaftspflege u.ä. *Ehrungen, Getränke für Sitzungsdienst, Trauungen, Weihnachtsfeier Gde-Rat, Gästebuch u.ä.	4.000	4.500	3.071,27	GD=10
6314	Städtepartnerschaften u.ä.	0	-	-	GD=10
6540	Dienstreisen	3.000	3.000	1.800,00	GD=10
6580	Sonstige Geschäftsausgaben *Nachrufe und Kränze	1.000	1.000	324,87	GD=10
6600	Verfügungsmittel	3.000	3.000	1.187,48	
	Ausgaben UA 0000	270.500	269.000	251.091,89	
	Abgleich Unterabschnitt 0000				
	Einnahmen	-	-	-	
	Ausgaben	270.500	269.000	251.091,89	
	Abgleich	270.500-	269.000-	251.091,89-	

A. Verwaltungshaushalt 2023 - Modell 5 HHPlan 2023					Beträge in EUR
Einzelplan: 0 Allgemeine Verwaltung					
Unterabschnitt: 0200 Hauptverwaltung					
Gr	Bezeichnung/*Erläuterungen	Ansatz 2023	Ansatz 2022	Ergebnis 2021	Vermerke
E i n n a h m e n					
1000	Verwaltungsgebühren	10.000	7.000	7.558,23	
1513	Ersätze für Post- und Fernmeldegebühren	300	300	-	
1599	Vermischte Einnahmen	500	100	23,35	
1691	Innere Verrechnungen Personalkosten *Friedhof Eichenried und Friedhof Moosinning	12.000	12.000	5.742,01	
1710	Zuweisungen für lfd. Zwecke vom Land	5.000	4.200	-	
1740	Zuweisungen für lfd. Zwecke von der gesetzlichen Sozialversicherung Erstattung Mutterschaftsgeld	6.000	14.000	5.490,33	
2600	Bußgelder u.ä.	0	-	-	
	Einnahmen UA 0200	33.800	37.600	18.813,92	
A u s g a b e n					
4100	Beamtenbezüge	85.000	80.000	114.531,79	GD=40
4140	Entgelte für tariflich Beschäftigte	489.000	465.000	441.701,42	GD=40
4300	Beiträge zu Versorgungskassen 'Beamte'	51.000	60.000	51.955,09	GD=40
4340	Beiträge zu Versorgungskassen 'Tariflich Beschäftigte' Zusatzversorgung	38.000	37.500	33.072,27	GD=40
4440	Beiträge zur gesetzlichen Sozialversicherung 'Tariflich Beschäftigte'	105.000	100.000	89.788,48	GD=40
4590	Beihilfen,Unterstützungen u.ä. Beihilfeversicherung	11.000	11.000	10.323,36	GD=40
5201	Verwaltungs- und Zweckausstattung -Beschaffung-	1.500	500	798,41	GD=20
5203	Verwaltungs- und Zweckausstattung -Instandhaltung-	150	150	7,95	GD=20
5609	Sonstige Schutzkleidung und Ausrüstung	2.000	10.000	9.222,77	GD=20
6310	Gemeinschaftspflege u.ä. *Geschenkgutscheine, Ehrungen, Geschenke u.ä.	3.000	3.000	3.294,61	GD=20
6320	Verschiedener Betriebsaufwand *diverse Veranstaltungen	1.500	4.000	364,80	GD=19
6322	EDV-Kosten an Dritte *laufende Kosten Personalwesen und IT-Sicherheit	14.000	14.000	12.442,81	GD=632

A. Verwaltungshaushalt 2023 - Modell 5 HHPlan 2023					Beträge in EUR
Einzelplan: 0 Allgemeine Verwaltung					
Unterabschnitt: 0200 Hauptverwaltung					
Gr	Bezeichnung/*Erläuterungen	Ansatz 2023	Ansatz 2022	Ergebnis 2021	Vermerke
6400	Steuern, Versicherungen, Leistungen bei nicht-versicherten Schäden *Ausgaben an Verwaltungsangehörige aus Anlass von Sachschäden, die im Dienst entstanden sind, GUV, KommHV, Dienstfahrt-versicherungen	55.000	49.500	46.508,56	GD=20
6500	Bürobedarf	7.000	5.000	3.921,37	GD=20
6510	Bücher, Zeitschriften u.ä.	14.500	15.000	13.100,88	GD=20
6520	Post-, Fernmeldegebühren	16.000	17.000	18.962,89	GD=20
6530	Öffentliche Bekanntmachungen, Amtsblatt *MiBl, Anzeigen u.ä.	29.000	20.000	15.914,11	GD=20
6540	Dienstreisen	3.000	1.500	1.684,20	GD=20
6550	Sachverständigenkosten, Gerichtskosten u.ä. *u.a. IT-Sicherheit und allgem. Rechtsberatung	10.000	13.000	4.230,26	GD=20
6580	Sonstige Geschäftsausgaben *u.a. Kosten Nachruf	1.000	1.000	214,00	GD=20
6610	Mitgliedsbeiträge an Verbände, Vereine und dgl. *Schutzgemeinschaft, Bay.Gde-Tag, KAV	4.200	4.000	4.234,90	GD=20
6620	Vermischte Ausgaben	100	100	80,30	
6710	Erstattungen an das Land Gebühr an Vermessungsamt	300	300	48,00	GD=20
6720	Kostenerstattungen an den überörtlichen Träger *Umlage an LRA für IT- und Datenschutzbeauftragten	9.200	9.000	8.341,34	GD=20
6790	Innere Verrechnungen Leistungen Bauhof	15.000	7.500	11.696,23	GD=679
8410	Sonstige Finanzausgaben *u. a. Zahlungen an Bundesagentur für Arbeit (SGB IX)	1.700	1.700	1.500,00	GD=20
	Ausgaben UA 0200	967.150	929.750	897.940,80	
	Abgleich Unterabschnitt 0200				
	Einnahmen	33.800	37.600	18.813,92	
	Ausgaben	967.150	929.750	897.940,80	
	Abgleich	933.350-	892.150-	879.126,88-	

A. Verwaltungshaushalt 2023 - Modell 5 HHPan 2023					Beträge in EUR
Einzelplan: 0 Allgemeine Verwaltung					
Unterabschnitt: 0331 Kassenverwaltung					
Gr	Bezeichnung/*Erläuterungen	Ansatz 2023	Ansatz 2022	Ergebnis 2021	Vermerke
E i n n a h m e n					
1010	Verwaltungskosten (KG,VwKostG) Mahnggebühren	4.000	3.000	1.801,60	
1040	Gerichtskosten und ähnliches	2.000	1.500	1.122,67	
1554	Sonstige Ersätze von Versicherungen	1.000	1.000	-	
1597	Kassenüberschüsse	0	-	0,51	
1599	Vermischte Einnahmen	500	200	93,63	
2610	Säumniszuschläge, Stundungszinsen u.ä.	10.000	5.000	7.573,50-	
2612	Stundungszinsen	500	500	2.047,00-	
2616	Verzinsung von Steuer- nachforderungen	30.000	25.000	5.049,00	
2618	Aussetzungszinsen	500	300	329,00-	
	Einnahmen UA 0331	48.500	36.500	1.882,09-	
A u s g a b e n					
4100	Beamtenbezüge	51.000	79.000	76.582,37	GD=40
4140	Entgelte für tariflich Be- schäftigte	207.000	195.000	175.266,58	GD=40
4300	Beiträge zu Versorgungskassen 'Beamte'	27.000	27.500	26.685,63	GD=40
4340	Beiträge zu Versorgungskassen 'Tariflich Beschäftigte' Zusatzversorgung	16.000	15.500	13.233,72	GD=40
4440	Beiträge zur gesetzlichen Sozialversicherung 'Tariflich Beschäftigte'	43.000	43.000	35.890,40	GD=40
4590	Beihilfen,Unterstützungen u.ä. Beihilfeversicherung	14.000	11.500	10.217,72	GD=40
5200	Verwaltungs- und Zweck- ausstattung	500	100	-	GD=33
6322	EDV-Kosten an Dritte *laufende Kosten von OkFis FinZD,	24.500	25.000	22.193,28	GD=632
6400	Steuern, Versicherungen, Leistungen bei nicht- versicherten Schäden *Kassenversicherung	7.000	6.600	6.068,52	GD=33
6500	Bürobedarf	1.000	1.000	477,90	GD=33
6510	Bücher, Zeitschriften u.ä.	2.000	1.500	2.110,24	GD=33
6550	Sachverständigenkosten, Gerichtskosten u.ä. *örtliche und überörtliche Rechnungsprüfung, Vollstreckungskosten u.ä.	5.000	40.000	785,39	GD=33
6581	Bankgebühren u. ä.	6.000	5.000	6.832,73	GD=33
6585	Kassenfehlbeträge	0	-	9,08	GD=33

A. Verwaltungshaushalt 2023 - Modell 5 HHPlan 2023					Beträge in EUR
Einzelplan: 0 Allgemeine Verwaltung					
Unterabschnitt: 0331 Kassenverwaltung					
Gr	Bezeichnung/*Erläuterungen	Ansatz 2023	Ansatz 2022	Ergebnis 2021	Vermerke
6610	Mitgliedsbeiträge an Verbände, Vereine und dgl. *BKPV, Beitrag Kassenverband	2.750	2.600	2.507,57	GD=33
8411	Stundungs-, Verzugs-, und Prozesszinsen	100	100	-	GD=33
8412	Verzinsung von Steuererstattungen	5.000	5.000	1.045,00	GD=33
Ausgaben UA 0331		411.850	458.400	379.906,13	
Abgleich Unterabschnitt 0331					
Einnahmen		48.500	36.500	1.882,09-	
Ausgaben		411.850	458.400	379.906,13	
Abgleich		363.350-	421.900-	381.788,22-	

A. Verwaltungshaushalt 2023 - Modell 5 HHPlan 2023					Beträge in EUR
Einzelplan: 0 Allgemeine Verwaltung					
Unterabschnitt: 0341 Steuerverwaltung					
Gr	Bezeichnung/*Erläuterungen	Ansatz 2023	Ansatz 2022	Ergebnis 2021	Vermerke
	E i n n a h m e n				
2615	Verspätungszuschläge	6.000	5.000	3.775,00	
	Einnahmen UA 0341	6.000	5.000	3.775,00	
	A u s g a b e n				
6586	Hundezeichen	0	-	-	GD=60
	Ausgaben UA 0341	0	-	-	
	Abgleich Unterabschnitt 0341				
	Einnahmen	6.000	5.000	3.775,00	
	Ausgaben	0	-	-	
	Abgleich	6.000	5.000	3.775,00	

A. Verwaltungshaushalt 2023 - Modell 5 HHPlan 2023					Beträge in EUR
Einzelplan: 0 Allgemeine Verwaltung					
Unterabschnitt: 0501 Standesamt					
Gr	Bezeichnung/*Erläuterungen	Ansatz 2023	Ansatz 2022	Ergebnis 2021	Vermerke
E i n n a h m e n					
1000	Verwaltungsgebühren	15.000	8.000	7.925,05	
1331	Verkauf von Familienstambüchern	1.000	500	560,90	
Einnahmen UA 0501		16.000	8.500	8.485,95	
A u s g a b e n					
5200	Verwaltungs- und Zweckausstattung	1.000	1.000	261,97	
6322	EDV-Kosten an Dritte	1.300	1.000	734,50	GD=632
6500	Bürobedarf	700	700	618,41	GD=50
6510	Bücher, Zeitschriften u.ä.	1.000	1.000	1.308,11	GD=50
6610	Mitgliedsbeiträge an Verbände, Vereine und dgl.	100	100	80,00	GD=50
Ausgaben UA 0501		4.100	3.800	3.002,99	
Abgleich Unterabschnitt 0501					
Einnahmen		16.000	8.500	8.485,95	
Ausgaben		4.100	3.800	3.002,99	
Abgleich		11.900	4.700	5.482,96	

A. Verwaltungshaushalt 2023 - Modell 5 HHPlan 2023					Beträge in EUR
Einzelplan: 0 Allgemeine Verwaltung					
Unterabschnitt: 0511 Statistik					
Gr	Bezeichnung/*Erläuterungen	Ansatz 2023	Ansatz 2022	Ergebnis 2021	Vermerke
	E i n n a h m e n				
1610	Erstattungen des Landes	100	100	-	
	Einnahmen UA 0511	100	100	-	
	A u s g a b e n				
4090	Aufwendungen für ehrenamtliche Tätigkeit	0	-	-	GD=40
	Ausgaben UA 0511	0	-	-	
	Abgleich Unterabschnitt 0511				
	Einnahmen	100	100	-	
	Ausgaben	0	-	-	
	Abgleich	100	100	-	

A. Verwaltungshaushalt 2023 - Modell 5 HHPlan 2023					Beträge in EUR
Einzelplan: 0 Allgemeine Verwaltung					
Unterabschnitt: 0521 Wahlen					
Gr	Bezeichnung/*Erläuterungen	Ansatz 2023	Ansatz 2022	Ergebnis 2021	Vermerke
E i n n a h m e n					
1610	Erstattungen des Landes	15.000	500	6.577,00	
	Einnahmen UA 0521	15.000	500	6.577,00	
A u s g a b e n					
4090	Aufwendungen für ehrenamtliche Tätigkeit *Erfrischungsgeld	3.000	-	1.931,50	GD=40
5201	Verwaltungs- und Zweckausstattung -Beschaffung-	800	200	200,21	GD=52
5300	Mieten und Pachten	0	-	-	GD=52
6322	EDV-Kosten an Dritte	1.500	1.000	1.493,07	GD=632
6500	Bürobedarf	2.600	500	2.468,97	GD=52
6510	Bücher, Zeitschriften u.ä.	2.500	2.000	4.310,20	GD=52
6790	Innere Verrechnungen	3.000	500	2.995,78	GD=679
	Ausgaben UA 0521	13.400	4.200	13.399,73	
Abgleich Unterabschnitt 0521					
	Einnahmen	15.000	500	6.577,00	
	Ausgaben	13.400	4.200	13.399,73	
	Abgleich	1.600	3.700-	6.822,73-	

A. Verwaltungshaushalt 2023 - Modell 5 HHPlan 2023					Beträge in EUR
Einzelplan: 0 Allgemeine Verwaltung Unterabschnitt: 0522 Volksbegehren, Volksentscheid					
Gr	Bezeichnung/*Erläuterungen	Ansatz 2023	Ansatz 2022	Ergebnis 2021	Vermerke
E i n n a h m e n					
1610	Erstattungen des Landes	0	-	-	
	Einnahmen UA 0522	0	-	-	
A u s g a b e n					
4090	Aufwendungen für ehrenamtliche Tätigkeit	0	-	-	GD=40
5300	Mieten und Pachten	0	-	-	GD=52
6322	EDV-Kosten an Dritte	0	-	-	GD=632
6500	Bürobedarf	0	-	-	GD=52
	Ausgaben UA 0522	0	-	-	
Abgleich Unterabschnitt 0522					
	Einnahmen	0	-	-	
	Ausgaben	0	-	-	
	Abgleich	0	-	-	

A. Verwaltungshaushalt 2023 - Modell 5 HHPlan 2023					Beträge in EUR
Einzelplan: 0 Allgemeine Verwaltung					
Unterabschnitt: 0523 Bürgerbegehren, Bürgerentscheid					
Gr	Bezeichnung/*Erläuterungen	Ansatz 2023	Ansatz 2022	Ergebnis 2021	Vermerke
	E i n n a h m e n				
	kein Konto vorhanden				
	A u s g a b e n				
4090	Aufwendungen für ehrenamtliche Tätigkeit	0	-	-	GD=40
6322	EDV-Kosten an Dritte	0	-	-	GD=632
6500	Bürobedarf	0	-	-	GD=52
	Ausgaben UA 0523	0	-	-	
	Abgleich Unterabschnitt 0523				
	Einnahmen	-	-	-	
	Ausgaben	0	-	-	
	Abgleich	0	-	-	

A. Verwaltungshaushalt 2023 - Modell 5 HHPlan 2023					Beträge in EUR
Einzelplan: 0 Allgemeine Verwaltung					
Unterabschnitt: 0600 Einrichtungen für die gesamte Verwaltung					
Gr	Bezeichnung/*Erläuterungen	Ansatz 2023	Ansatz 2022	Ergebnis 2021	Vermerke
E i n n a h m e n					
1411	Mieten aus Wohnungen und ähnl.	14.000	14.000	4.605,60	
1430	Ersätze für Nebenleistungen im Rahmen von Miet- und Pachtverträgen	5.000	2.600	840,00	
1529	Ersätze für sonstige Bewirtschaftungskosten *Aufzug - Sparkasse	1.500	1.000	8.239,77	
	Einnahmen UA 0600	20.500	17.600	13.685,37	
A u s g a b e n					
4140	Entgelte für tariflich Beschäftigte	29.000	30.000	19.399,97	GD=40
4160	Beschäftigungsentgelte und dgl	0	-	-	GD=40
4340	Beiträge zu Versorgungskassen 'Tariflich Beschäftigte'	2.000	2.400	1.383,53	GD=40
4380	Beiträge zu Versorgungskassen 'Sonstige'	0	-	-	GD=40
4440	Beiträge zur gesetzlichen Sozialversicherung 'Tariflich Beschäftigte'	7.000	6.600	4.271,49	GD=40
4480	Beiträge zur gesetzlichen Sozialversicherung 'Sonstige'	0	-	-	GD=40
5000	Gebäude- und Grundstücksunterhalt	10.000	7.000	3.164,13	GD=60
5040	Unterhalt betriebstechnischer Anlagen Aufzug	9.000	8.000	7.950,66	GD=60
5201	Verwaltungs- und Zweckausstattung -Beschaffung-	5.000	3.500	2.625,44	GD=60
5203	Verwaltungs- und Zweckausstattung -Instandhaltung-	500	1.000	307,90	GD=60
5320	Mieten für Maschinen, Fahrzeuge, Geräte *Miete f. Geräte aus NextGo-Vertrag	17.000	20.000	10.842,81	GD=60
5390	Sonstige Mieten und Pachten	500	300	306,35	GD=60
5410	Haus-, Grundstückslasten Abfallgebühren	800	500	353,80	GD=60
5420	Heizungskosten	12.000	13.000	1.595,53	GD=60
5430	Reinigungskosten	1.500	500	622,61	GD=60
5433	Vergütung an Reinigungsunternehmen *Glasreinigung - Rathaus	3.000	3.700	1.968,81	GD=60
5440	Strom, Gas u.ä *Wasser, Abwasser, Niederschlagswassergeb.	15.000	15.500	4.126,13	GD=60
5460	Versicherung von Gebäuden und Grundstücken	3.200	3.000	2.030,23	GD=60

A. Verwaltungshaushalt 2023 - Modell 5 HHPlan 2023					Beträge in EUR
Einzelplan: 0 Allgemeine Verwaltung					
Unterabschnitt: 0600 Einrichtungen für die gesamte Verwaltung					
Gr	Bezeichnung/*Erläuterungen	Ansatz 2023	Ansatz 2022	Ergebnis 2021	Vermerke
6320	Verschiedener Betriebsaufwand *u.a. Aktenvernichtung	1.500	1.500	879,81	GD=60
6325	Vorräte, Verbrauchsmaterial	1.000	1.000	806,15	GD=60
6400	Steuern, Versicherungen, Leistungen bei nicht- versicherten Schäden	3.000	2.800	2.630,29	GD=60
6790	Innere Verrechnungen Leistungen Bauhof	1.500	1.500	2.030,25	GD=679
6791	Innere Verrechnungen	0	-	-	GD=60
	Ausgaben UA 0600	122.500	121.800	67.295,89	
	Abgleich Unterabschnitt 0600				
	Einnahmen	20.500	17.600	13.685,37	
	Ausgaben	122.500	121.800	67.295,89	
	Abgleich	102.000-	104.200-	53.610,52-	

A. Verwaltungshaushalt 2023 - Modell 5 HHPlan 2023					Beträge in EUR
Einzelplan: 0 Allgemeine Verwaltung					
Unterabschnitt: 0609 EDV-Anlagen					
Gr	Bezeichnung/*Erläuterungen	Ansatz 2023	Ansatz 2022	Ergebnis 2021	Vermerke
	E i n n a h m e n				
	kein Konto vorhanden				
	A u s g a b e n				
6322	EDV-Kosten an Dritte *Software - Installation, Update, Internet, Dienstleistungen, ALB - Daten Nutzung, Verfahrenspflege ohne Friedhöfe	80.000	80.000	71.549,66	GD=632
6327	EDV-Kosten an Dritte - b - *Behördenetz	15.000	20.000	13.409,19	GD=632
6370	Sachbedarf für EDV-Anlagen	300	300	27,11	GD=632
	Ausgaben UA 0609	95.300	100.300	84.985,96	
	Abgleich Unterabschnitt 0609				
	Einnahmen	-	-	-	
	Ausgaben	95.300	100.300	84.985,96	
	Abgleich	95.300-	100.300-	84.985,96-	

A. Verwaltungshaushalt 2023 - Modell 5 HHPlan 2023					Beträge in EUR
Einzelplan: 0 Allgemeine Verwaltung Unterabschnitt: 0800 Einrichtungen und Maßnahmen für Verwaltungsangehörige					
Gr	Bezeichnung/*Erläuterungen	Ansatz 2023	Ansatz 2022	Ergebnis 2021	Vermerke
E i n n a h m e n					
1710	Zuweisungen für lfd. Zwecke vom Land *Förderbetrag § 100 ESTG	5.000	2.500	2.523,68	
	Einnahmen UA 0800	5.000	2.500	2.523,68	
A u s g a b e n					
4690	Personalnebenausgaben *Betriebsausflug, weihn. Feier, Entschädigung Praktikum, Sonstige Personalkosten	10.000	14.000	7.733,01	GD=40
	Ausgaben UA 0800	10.000	14.000	7.733,01	
Abgleich Unterabschnitt 0800					
	Einnahmen	5.000	2.500	2.523,68	
	Ausgaben	10.000	14.000	7.733,01	
	Abgleich	5.000-	11.500-	5.209,33-	

A. Verwaltungshaushalt 2023 - Modell 5 HHPlan 2023					Beträge in EUR
Einzelplan: 0 Allgemeine Verwaltung Unterabschnitt: 0831 Aus- und Fortbildung					
Gr	Bezeichnung/*Erläuterungen	Ansatz 2023	Ansatz 2022	Ergebnis 2021	Vermerke
	E i n n a h m e n				
	kein konto vorhanden				
	A u s g a b e n				
5620	Aus- und Fortbildung, Umschulung	30.000	21.000	13.403,59	GD=831
6540	Dienstreisen	1.000	1.500	621,32	GD=831
	Ausgaben UA 0831	31.000	22.500	14.024,91	
	Abgleich Unterabschnitt 0831				
	Einnahmen	-	-	-	
	Ausgaben	31.000	22.500	14.024,91	
	Abgleich	31.000-	22.500-	14.024,91-	

A. Verwaltungshaushalt 2023 - Modell 5 HHPlan 2023		Beträge in EUR		
Abgleich der Abschnitte und des Einzelplanes				
Einzelplan: 0 Allgemeine Verwaltung				
		Ansatz 2023	Ansatz 2022	Ergebnis 2021
00	Einnahmen	-	-	-
	Ausgaben	270.500	269.000	251.091,89
	Abgleich	270.500-	269.000-	251.091,89-
02	Einnahmen	33.800	37.600	18.813,92
	Ausgaben	967.150	929.750	897.940,80
	Abgleich	933.350-	892.150-	879.126,88-
03	Einnahmen	54.500	41.500	1.892,91
	Ausgaben	411.850	458.400	379.906,13
	Abgleich	357.350-	416.900-	378.013,22-
05	Einnahmen	31.100	9.100	15.062,95
	Ausgaben	17.500	8.000	16.402,72
	Abgleich	13.600	1.100	1.339,77-
06	Einnahmen	20.500	17.600	13.685,37
	Ausgaben	217.800	222.100	152.281,85
	Abgleich	197.300-	204.500-	138.596,48-
08	Einnahmen	5.000	2.500	2.523,68
	Ausgaben	41.000	36.500	21.757,92
	Abgleich	36.000-	34.000-	19.234,24-
0	Einnahmen	144.900	108.300	51.978,83
	Ausgaben	1.925.800	1.923.750	1.719.381,31
	Abgleich	1.780.900-	1.815.450-	1.667.402,48-

A. Verwaltungshaushalt

Einzelplan 1

Öffentliche Sicherheit
und Ordnung

A. Verwaltungshaushalt 2023 - Modell 5 HHPlan 2023					Beträge in EUR
Einzelplan: 1 öffentliche Sicherheit und Ordnung					
Unterabschnitt: 1100 öffentliche Ordnung					
Gr	Bezeichnung/*Erläuterungen	Ansatz 2023	Ansatz 2022	Ergebnis 2021	Vermerke
E i n n a h m e n					
1000	Verwaltungsgebühren	2.000	-	315,94	
1100	Benutzungsgebühren und ähnliche Entgelte Erstattung Obdachlosenunterbr	3.000	2.000	8.620,00-	
2600	Bußgelder u.ä.	100	100	-	
Einnahmen UA 1100		5.100	2.100	8.304,06-	
A u s g a b e n					
6300	Verschiedene Aufwendungen für Verwaltung und Betrieb *Sozialgrab,-bestattung Obdachlosenunterbringung	11.000	5.000	-	GD=11
6400	Steuern, Versicherungen, Leistungen bei nicht- versicherten Schäden *u. a. Feldgeschworene	300	300	74,85	GD=11
7098	Zuschüsse für lfd. Zwecke an Tierzucht-,Tierschutz- u.land- wirtschaftl.Vereine s.d.Einr. *Fundtierpauschale	4.900	4.900	4.787,20	GD=11
Ausgaben UA 1100		16.200	10.200	4.862,05	
Abgleich Unterabschnitt 1100					
Einnahmen		5.100	2.100	8.304,06-	
Ausgaben		16.200	10.200	4.862,05	
Abgleich		11.100-	8.100-	13.166,11-	

A. Verwaltungshaushalt 2023 - Modell 5 HHPlan 2023					Beträge in EUR
Einzelplan: 1 Öffentliche Sicherheit und Ordnung					
Unterabschnitt: 1122 Verkehrsüberwachung					
Gr	Bezeichnung/*Erläuterungen	Ansatz 2023	Ansatz 2022	Ergebnis 2021	Vermerke
	E i n n a h m e n				
	kein konto vorhanden				
	A u s g a b e n				
7130	Zuweisungen für lfd. Zwecke an Zweckverbände und dgl. *komm.Verkehrsüberwachung	45.000	45.000	39.748,87	ZuD-Me=100,übtr.
	Ausgaben UA 1122	45.000	45.000	39.748,87	
	Abgleich Unterabschnitt 1122				
	Einnahmen	-	-	-	
	Ausgaben	45.000	45.000	39.748,87	
	Abgleich	45.000-	45.000-	39.748,87-	

A. Verwaltungshaushalt 2023 - Modell 5 HHPlan 2023					Beträge in EUR
Einzelplan: 1 Öffentliche Sicherheit und Ordnung					
Unterabschnitt: 1141 Umweltschutz -1-					
Gr	Bezeichnung/*Erläuterungen	Ansatz 2023	Ansatz 2022	Ergebnis 2021	Vermerke
	E i n n a h m e n				
	kein Konto vorhanden				
	A u s g a b e n				
6321	Öffentlichkeitsarbeit *Klimaschutz und Energie- beratung	0	100	-	GD=11
6430	Haftpflichtversicherungen *Umwelthaftpflichtversich.	1.950	1.900	1.860,21	GD=11
6550	Sachverständigenkosten, Gerichtskosten u.ä.	0	4.000	-	
6720	Kostenerstattungen an den überörtlichen Träger Klimaschutznetzwerk LRA *Teilnahme am Klimaschutznetzwerk	2.000	2.000	-	
	Ausgaben UA 1141	3.950	8.000	1.860,21	
	Abgleich Unterabschnitt 1141				
	Einnahmen	-	-	-	
	Ausgaben	3.950	8.000	1.860,21	
	Abgleich	3.950-	8.000-	1.860,21-	

A. Verwaltungshaushalt 2023 - Modell 5 HHPlan 2023					Beträge in EUR
Einzelplan: 1		öffentliche Sicherheit und Ordnung			
Unterabschnitt: 1161		Einwohnerwesen einschließlich Passamt und Ausländerbehörde			
Gr	Bezeichnung/*Erläuterungen	Ansatz 2023	Ansatz 2022	Ergebnis 2021	Vermerke
E i n n a h m e n					
1000	Verwaltungsgebühren	70.000	60.000	59.711,71	
2600	Bußgelder u.ä.	500	500	250,00	
	<u>Einnahmen UA 1161</u>	<u>70.500</u>	<u>60.500</u>	<u>59.961,71</u>	
A u s g a b e n					
6300	Verschiedene Aufwendungen für Verwaltung und Betrieb *Kostenerstattung Ausweise	37.000	36.000	27.946,21	GD=11
6322	EDV-Kosten an Dritte *laufende Kosten Dokumenten-prüfgerät	300	300	282,03	GD=632
6500	Bürobedarf	2.500	1.800	1.067,43	GD=11
6700	Erstattungen an den Bund, LAF, ERP-Sondervermögen *Abrechnung FZ, AGWZR	3.000	3.000	2.883,41	GD=11
	<u>Ausgaben UA 1161</u>	<u>42.800</u>	<u>41.100</u>	<u>32.179,08</u>	
Abgleich Unterabschnitt 1161					
	Einnahmen	70.500	60.500	59.961,71	
	Ausgaben	42.800	41.100	32.179,08	
	<u>Abgleich</u>	<u>27.700</u>	<u>19.400</u>	<u>27.782,63</u>	

A. Verwaltungshaushalt 2023 - Modell 5 HHPlan 2023					Beträge in EUR
Einzelplan: 1		Öffentliche Sicherheit und Ordnung			
Unterabschnitt: 1171		Gewerbeangelegenheiten			
Gr	Bezeichnung/*Erläuterungen	Ansatz 2023	Ansatz 2022	Ergebnis 2021	Vermerke
	E i n n a h m e n				
1000	Verwaltungsgebühren	5.000	-	-	
1109	Sonstige Benutzungsgebühren und ähnliche Entgelte Gewerberegister	0	-	-	
	Einnahmen UA 1171	5.000	-	-	
	A u s g a b e n				
	kein Konto vorhanden				
	Abgleich Unterabschnitt 1171				
	Einnahmen	5.000	-	-	
	Ausgaben	-	-	-	
	Abgleich	5.000	-	-	

A. Verwaltungshaushalt 2023 - Modell 5 HHPlan 2023					Beträge in EUR
Einzelplan: 1 öffentliche Sicherheit und Ordnung					
Unterabschnitt: 1311 Feuerwehr Moosinning					
Gr	Bezeichnung/*Erläuterungen	Ansatz 2023	Ansatz 2022	Ergebnis 2021	Vermerke
E i n n a h m e n					
1146	Gebühren der Feuerwehr FW-Einsätze *vorher: 0.1329.1590 oder 0.1329.1670	18.000	14.000	12.356,75	
1771	Spenden für lfd. Zwecke von privaten Unternehmen	0	-	-	
Einnahmen UA 1311		18.000	14.000	12.356,75	
A u s g a b e n					
4090	Aufwendungen für ehrenamtliche Tätigkeit	23.000	24.000	19.971,77	GD=40
5000	Gebäude- und Grundstücks- unterhalt *neu vorher: 0.1311.5010	3.000	2.000	132,99	GD=131
5201	Verwaltungs- und Zweckaus- stattung -Beschaffung- *sonstige Geräte und Aus- stattungsgegenstände, soweit keine Verbrauchs- mittel	2.500	2.500	357,87	GD=131
5203	Verwaltungs- und Zweckaus- stattung -Instandhaltung-	8.000	5.000	3.760,77	GD=131
5400	Bewirtschaftung der Grundstücke und Gebäude *z.B. KommSachVers., Müll u.ä.	400	350	302,46	GD=131
5420	Heizungskosten	4.000	4.000	2.629,51	GD=131
5430	Reinigungskosten	300	300	300,00	GD=131
5440	Strom, Gas u.ä *Strom, Wasser	2.000	1.700	1.537,89	GD=131
5500	Haltung von Fahrzeugen	12.000	11.000	8.477,30	GD=131
5600	Dienst- und Schutzkleidung, pers. Ausrüstungsgegenstände *Beschaffung und Unterhaltvon Schutzkleidung und persönl. Ausrüstung	2.500	1.000	1.090,08	GD=131
5690	Sonstige besondere Auf- wendungen für Bedienstete *Lehrgänge ärztl. Untersuchung	12.500	10.100	1.371,32	GD=131
6320	Verschiedener Betriebsaufwand	1.000	600	258,00	GD=131
6325	Vorräte, Verbrauchsmaterial	1.000	300	-	GD=131
6500	Bürobedarf	500	500	50,68	GD=131
6521	Fernsprech-, Fernschreibgeb.	700	700	741,92	GD=131
6790	Innere Verrechnungen Leistungen Bauhof	100	400	562,89	GD=679
Ausgaben UA 1311		73.500	64.450	41.545,45	

A. Verwaltungshaushalt 2023 - Modell 5 HHPlan 2023					Beträge in EUR
Einzelplan: 1 öffentliche Sicherheit und Ordnung					
Unterabschnitt: 1311 Feuerwehr Moosinning					
Gr	Bezeichnung/*Erläuterungen	Ansatz 2023	Ansatz 2022	Ergebnis 2021	Vermerke
	Abgleich Unterabschnitt 1311				
	Einnahmen	18.000	14.000	12.356,75	
	Ausgaben	73.500	64.450	41.545,45	
	Abgleich	55.500-	50.450-	29.188,70-	

A. Verwaltungshaushalt 2023 - Modell 5 HHPlan 2023					Beträge in EUR
Einzelplan: 1 öffentliche Sicherheit und Ordnung					
Unterabschnitt: 1312 Feuerwehr Eichenried					
Gr	Bezeichnung/*Erläuterungen	Ansatz 2023	Ansatz 2022	Ergebnis 2021	Vermerke
E i n n a h m e n					
1146	Gebühren der Feuerwehr FW-Einsätze *vorher: 0.1329.1590 oder 0.1329.1670	12.000	10.000	9.823,48	
1550	Versicherungen, Schadensfälle und dgl. *Schadensfälle	0	-	-	
Einnahmen UA 1312		12.000	10.000	9.823,48	
A u s g a b e n					
4090	Aufwendungen für ehrenamtliche Tätigkeit	17.500	20.000	13.785,16	GD=40
5201	Verwaltungs- und Zweckaus- stattung -Beschaffung- *sonstige Gegenstände und Ausrüstung, soweit keine Verbrauchsmittel	6.000	2.000	1.540,42	GD=132
5203	Verwaltungs- und Zweckaus- stattung -Instandhaltung-	7.500	2.500	1.900,87	GD=132
5430	Reinigungskosten	600	600	600,00	GD=132
5500	Haltung von Fahrzeugen	10.000	12.000	14.295,60	GD=132
5600	Dienst- und Schutzkleidung, pers. Ausrüstungsgegenstände *Beschaffung und Unterhaltvon Bekleidung und persönl. Ausrüstung	2.000	2.000	1.994,81	GD=132
5690	Sonstige besondere Auf- wendungen für Bedienstete Gebühren Lehrgänge *Lehrgänge, ärztl. Untersuchungen	3.500	1.500	705,36	GD=132
6320	Verschiedener Betriebsaufwand	500	400	270,00	GD=132
6325	Vorräte, Verbrauchsmaterial	300	300	419,00	GD=132
6500	Bürobedarf	100	100	-	GD=132
6521	Fernsprech-, Fernschreibgeb.	600	500	497,72	GD=132
6790	Innere Verrechnungen Leistungen Bauhof	100	500	-	GD=679
Ausgaben UA 1312		48.700	42.400	36.008,94	
Abgleich Unterabschnitt 1312					
Einnahmen		12.000	10.000	9.823,48	
Ausgaben		48.700	42.400	36.008,94	
Abgleich		36.700-	32.400-	26.185,46-	

A. Verwaltungshaushalt 2023 - Modell 5 HHPlan 2023					Beträge in EUR
Einzelplan: 1		Öffentliche Sicherheit und Ordnung			
Unterabschnitt: 1329		Feuerwehren			
Gr	Bezeichnung/*Erläuterungen	Ansatz 2023	Ansatz 2022	Ergebnis 2021	Vermerke
	E i n n a h m e n				
	kein Konto vorhanden				
	A u s g a b e n				
5690	Sonstige besondere Aufwendungen für Bedienstete *Beitrag Feuerwehrrholungsheim	150	150	102,12	GD=139
6300	Verschiedene Aufwendungen für Verwaltung und Betrieb *Ölbindemittel, Entsorgung, Feuerbeschau, Löschweihen	1.500	1.200	-	GD=139
6400	Steuern, Versicherungen, Leistungen bei nicht-versicherten Schäden *Steuern, Versicherungen	550	400	370,17	GD=139
6450	unfallversicherung (auch gesetzliche Unfallvers.)	1.500	1.400	1.224,46	GD=139
6610	Mitgliedsbeiträge an Verbände, Vereine und dgl.	450	450	410,40	GD=139
6790	Innere Verrechnungen allgemein	0	200	-	GD=679
	Ausgaben UA 1329	4.150	3.800	2.107,15	
	Abgleich Unterabschnitt 1329				
	Einnahmen	-	-	-	
	Ausgaben	4.150	3.800	2.107,15	
	Abgleich	4.150-	3.800-	2.107,15-	

A. Verwaltungshaushalt 2023 - Modell 5 HHPlan 2023					Beträge in EUR
Einzelplan: 1 Öffentliche Sicherheit und Ordnung					
Unterabschnitt: 1400 Katastrophenschutz, Hage labwehr und dgl.					
Gr	Bezeichnung/*Erläuterungen	Ansatz 2023	Ansatz 2022	Ergebnis 2021	Vermerke
E i n n a h m e n					
1610	Erstattungen des Landes	0	-	205,95	
	Einnahmen UA 1400	0	-	205,95	
A u s g a b e n					
5040	Unterhalt betriebstechnischer Anlagen *Unterhalt und Wartung Sirenen	200	800	237,78	GD=11
5300	Mieten und Pachten	0	-	-	
	Ausgaben UA 1400	200	800	237,78	
Abgleich Unterabschnitt 1400					
	Einnahmen	0	-	205,95	
	Ausgaben	200	800	237,78	
	Abgleich	200-	800-	31,83-	

A. Verwaltungshaushalt 2023 - Modell 5 HHPlan 2023					Beträge in EUR
Einzelplan: 1 Öffentliche Sicherheit und Ordnung					
Unterabschnitt: 1600 Rettungsdienst					
Gr	Bezeichnung/*Erläuterungen	Ansatz 2023	Ansatz 2022	Ergebnis 2021	Vermerke
	E i n n a h m e n				
	kein Konto vorhanden				
	A u s g a b e n				
7099	Zuschüsse für lfd. Zwecke an sonstige Verbände, Vereine u.ä. sowie deren Einrichtungen DLRG	500	200	160,00	GD=709
	Ausgaben UA 1600	500	200	160,00	
	Abgleich Unterabschnitt 1600				
	Einnahmen	-	-	-	
	Ausgaben	500	200	160,00	
	Abgleich	500-	200-	160,00-	

A. Verwaltungshaushalt 2023 - Modell 5 HHPlan 2023		Beträge in EUR		
Abgleich der Abschnitte und des Einzelplanes				
Einzelplan: 1 öffentliche Sicherheit und Ordnung				
		Ansatz 2023	Ansatz 2022	Ergebnis 2021
11	Einnahmen	80.600	62.600	51.657,65
	Ausgaben	107.950	104.300	78.650,21
	Abgleich	27.350-	41.700-	26.992,56-
13	Einnahmen	30.000	24.000	22.180,23
	Ausgaben	126.350	110.650	79.661,54
	Abgleich	96.350-	86.650-	57.481,31-
14	Einnahmen	0	-	205,95
	Ausgaben	200	800	237,78
	Abgleich	200-	800-	31,83-
16	Einnahmen	-	-	-
	Ausgaben	500	200	160,00
	Abgleich	500-	200-	160,00-
1	Einnahmen	110.600	86.600	74.043,83
	Ausgaben	235.000	215.950	158.709,53
	Abgleich	124.400-	129.350-	84.665,70-

A. Verwaltungshaushalt

Einzelplan 2

Schulen

A. Verwaltungshaushalt 2023 - Modell 5 HHPlan 2023					Beträge in EUR
Einzelplan: 2 Schulen					
Unterabschnitt: 2041 Verwaltung der Schülerbeförderung					
Gr	Bezeichnung/*Erläuterungen	Ansatz 2023	Ansatz 2022	Ergebnis 2021	Vermerke
	E i n n a h m e n				
	kein Konto vorhanden				
	A u s g a b e n				
5090	Sonstiger Unterhalt von Gebäuden und Grundstücken *Buswartehäuschen neu ab 2015	2.500	300	5,38	GD=211
6790	Innere Verrechnungen	4.000	2.000	210,65	GD=679
	Ausgaben UA 2041	6.500	2.300	216,03	
	Abgleich Unterabschnitt 2041				
	Einnahmen	-	-	-	
	Ausgaben	6.500	2.300	216,03	
	Abgleich	6.500-	2.300-	216,03-	

A. Verwaltungshaushalt 2023 - Modell 5 HHPlan 2023					Beträge in EUR
Einzelplan: 2 Schulen					
Unterabschnitt: 2110 Grundschule -10-					
Gr	Bezeichnung/*Erläuterungen	Ansatz 2023	Ansatz 2022	Ergebnis 2021	Vermerke
E i n n a h m e n					
1100	Benutzungsgebühren und ähnliche Entgelte OGS *Elternbeiträge; ab 09/2022 OGS geplant	20.000	46.000	38.207,50	
1190	Sonstige Gebühren und ähnliche Entgelte OGS Mittagsverpflegung *Erstattung der Eltern	46.000	60.000	20.713,00	ZuD-Me=400
1340	Verkauf anderer bewegl. Sachen	500	200	122,00	
1411	Mieten aus Wohnungen und ähnl. *Miete für Schulräume	300	300	-	
1522	Ersätze für Heizungskosten	0	-	-	
1550	Versicherungen, Schadensfälle und dgl.	0	2.500	100,34	
1590	Verschiedene Verwaltungs- und Betriebseinnahmen	10.000	5.200	4.274,92	
1691	Innere Verrechnungen	0	-	-	
1710	Zuweisungen für lfd. Zwecke vom Land *u.a. für OGS, Gastschulbeiträge nach Erweiterung OGS geplant	93.000	40.000	48.613,03	
1718	Zuweisungen für lfd. Zwecke: Lernmittelfreiheit	3.000	2.400	2.348,00	
1771	Spenden für lfd. Zwecke von privaten Unternehmen	0	-	-	
Einnahmen UA 2110		172.800	156.600	114.378,79	
A u s g a b e n					
4090	Aufwendungen für ehrenamtliche Tätigkeit	7.000	7.000	5.376,53	GD=40
4140	Entgelte für tariflich Beschäftigte	273.000	210.000	149.967,71	GD=40
4160	Beschäftigungsentgelte und dgl	0	-	-	GD=40
4340	Beiträge zu Versorgungskassen 'Tariflich Beschäftigte'	15.000	15.000	9.185,23	GD=40
4380	Beiträge zu Versorgungskassen 'Sonstige'	0	-	-	GD=40
4440	Beiträge zur gesetzlichen Sozialversicherung 'Tariflich Beschäftigte'	48.000	45.000	27.861,56	GD=40
4480	Beiträge zur gesetzlichen Sozialversicherung 'Sonstige'	0	-	-	GD=40
5000	Gebäude- und Grundstücksunterhalt	65.000	34.500	21.874,42	GD=211
5200	Verwaltungs- und Zweckausstattung	11.000	16.000	6.158,85	GD=210

A. Verwaltungshaushalt 2023 - Modell 5 HHPlan 2023					Beträge in EUR
Einzelplan: 2 Schulen					
Unterabschnitt: 2110 Grundschule -10-					
Gr	Bezeichnung/*Erläuterungen	Ansatz 2023	Ansatz 2022	Ergebnis 2021	Vermerke
5209	Geräte, Ausstattungs- und sonstige Gebrauchsgegenstände OGS	2.800	2.900	1.907,44	GD=211
5300	Mieten und Pachten *ab 2018: 0.8809.5300	0	-	-	GD=211
5320	Mieten für Maschinen, Fahrzeuge, Geräte *Miete Kopierer	4.500	4.500	3.869,44	GD=210
5390	Sonstige Mieten und Pachten *Schmutzfangmatten	3.500	3.500	1.518,26	GD=211
5420	Heizungskosten	25.000	25.000	18.166,46	GD=211
5430	Reinigungskosten	6.000	6.000	3.398,22	GD=211
5433	vergütung an Reinigungsunternehmen	8.500	7.000	5.983,15	GD=211
5440	Strom, Gas u.ä	18.000	18.000	10.552,20	GD=211
5490	Sonstige Bewirtschaftung der Grundstücke und Gebäude	10.700	8.500	5.923,55	GD=211
5710	Lehr- und Unterrichtsmittel	3.500	3.500	3.009,99	GD=210
5740	Besondere Lehrveranstaltungen	7.000	8.000	2.115,92	GD=210
5750	verschiedene Schulaufwendungen	1.100	1.000	944,21	GD=210
5770	Staatlich geförderte Lernmittel ohne Hauptschulen und übrige Förderschulen	1.500	1.500	1.427,09	GD=210
6322	EDV-Kosten an Dritte *ASV	5.000	2.000	1.838,04	GD=210
6325	Vorräte, Verbrauchsmaterial	5.000	4.000	3.527,16	GD=211
6329	Sonstiger verschiedener Betriebsaufwand OGS	5.000	-	-	GD=211
6360	Dienstleistungen durch Dritte OGS Mittagsverpflegung	38.000	63.000	17.121,00	ZuD-Me=400,übtr.
6400	Steuern, Versicherungen, Leistungen bei nicht-versicherten Schäden	1.200	1.500	652,97	GD=211
6500	Bürobedarf	4.000	2.500	2.595,57	GD=210
6509	Bürobedarf OGS	1.000	-	-	GD=210
6510	Bücher, Zeitschriften u.ä.	500	400	348,12	GD=210
6519	Bücher, Zeitschriften u.ä. OGS	200	-	-	GD=210
6520	Post-, Fernmeldegebühren	2.000	2.000	1.635,65	GD=210
6790	Innere Verrechnungen Bauhof	25.000	22.000	13.890,49	GD=679
	Ausgaben UA 2110	598.000	514.300	320.849,23	

A. Verwaltungshaushalt 2023 - Modell 5 HHPlan 2023					Beträge in EUR
Einzelplan: 2 Schulen					
Unterabschnitt: 2110 Grundschule -10-					
Gr	Bezeichnung/*Erläuterungen	Ansatz 2023	Ansatz 2022	Ergebnis 2021	Vermerke
	Abgleich Unterabschnitt 2110				
	Einnahmen	172.800	156.600	114.378,79	
	Ausgaben	598.000	514.300	320.849,23	
	Abgleich	425.200-	357.700-	206.470,44-	

A. Verwaltungshaushalt 2023 - Modell 5 HHPlan 2023					Beträge in EUR
Einzelplan: 2 Schulen					
Unterabschnitt: 2150 Kombinierte Grund- und Hauptschule -10-					
Gr	Bezeichnung/*Erläuterungen	Ansatz 2023	Ansatz 2022	Ergebnis 2021	Vermerke
	E i n n a h m e n				
	kein Konto vorhanden				
	A u s g a b e n				
6722	Erstattungen an Gemeinden und Gemeindeverbände: Gastschulbeiträge *ab 2017 HHStelle neu vorher: 0.2140.6722	5.900	8.000	2.950,00	GD=214
7130	Zuweisungen für lfd. Zwecke an Zweckverbände und dgl. Schulverbandsumlage *ab 2017: HHStelle neu vorher: 0.2140.7130	235.000	170.500	219.741,00	GD=214
	Ausgaben UA 2150	240.900	178.500	222.691,00	
	Abgleich Unterabschnitt 2150				
	Einnahmen	-	-	-	
	Ausgaben	240.900	178.500	222.691,00	
	Abgleich	240.900-	178.500-	222.691,00-	

A. Verwaltungshaushalt 2023 - Modell 5 HHPlan 2023					Beträge in EUR
Einzelplan: 2 Schulen					
Unterabschnitt: 2200 Realschulen					
Gr	Bezeichnung/*Erläuterungen	Ansatz 2023	Ansatz 2022	Ergebnis 2021	Vermerke
	E i n n a h m e n				
	kein konto vorhanden				
	A u s g a b e n				
6610	Mitgliedsbeiträge an Verbände, Vereine und dgl. *Mitgliedsbeitrag Förderverein Realschule Oberding	500	500	500,00	
	Ausgaben UA 2200	500	500	500,00	
	Abgleich Unterabschnitt 2200				
	Einnahmen	-	-	-	
	Ausgaben	500	500	500,00	
	Abgleich	500-	500-	500,00-	

A. Verwaltungshaushalt 2023 - Modell 5 HHPlan 2023					Beträge in EUR
Einzelplan: 2 Schulen					
Unterabschnitt: 2901 Schülerbeförderung -1- von volks- und Förderschülern (nach dem Gesetz notwendig)					
Gr	Bezeichnung/*Erläuterungen	Ansatz 2023	Ansatz 2022	Ergebnis 2021	Vermerke
E i n n a h m e n					
1716	Zuweisungen für lfd. Zwecke: Schülerbeförderung	70.900	65.000	68.416,00	
	Einnahmen UA 2901	70.900	65.000	68.416,00	
A u s g a b e n					
4160	Beschäftigungsentgelte und dgl *Schüleraufsicht	3.300	2.500	2.255,50	GD=40
4380	Beiträge zu Versorgungskassen 'Sonstige' *Busaufsicht	0	-	-	GD=40
4480	Beiträge zur gesetzlichen Sozialversicherung 'Sonstige' *Busaufsicht	0	-	-	GD=40
5090	Sonstiger Unterhalt von Gebäuden und Grundstücken *Buswartehäuschen	0	-	-	GD=211
6391	Kosten der Schülerbeförderung durch andere Verkehrsträger sofern n.dem Gesetz notwendig	138.000	132.000	80.666,42	
6790	Innere Verrechnungen	0	-	-	GD=679
	Ausgaben UA 2901	141.300	134.500	82.921,92	
Abgleich Unterabschnitt 2901					
	Einnahmen	70.900	65.000	68.416,00	
	Ausgaben	141.300	134.500	82.921,92	
	Abgleich	70.400-	69.500-	14.505,92-	

A. Verwaltungshaushalt 2023 - Modell 5 HHPlan 2023					Beträge in EUR
Einzelplan: 2 Schulen					
Unterabschnitt: 2950 Sonstige schulische Aufgaben					
Gr	Bezeichnung/*Erläuterungen	Ansatz 2023	Ansatz 2022	Ergebnis 2021	Vermerke
E i n n a h m e n					
1550	Versicherungen, Schadensfälle und dgl.	0	-	-	
	Einnahmen UA 2950	0	-	-	
A u s g a b e n					
4160	Beschäftigungsentgelte und dgl Schulsozialarbeit	30.000	29.000	26.440,25	GD=40
6320	Verschiedener Betriebsaufwand Schulsozialarbeit	0	-	-	GD=210
6400	Steuern, Versicherungen, Leistungen bei nicht-versicherten Schäden Dst.Fahrtversich.Schülerbeförd	0	-	-	GD=211
6450	unfallversicherung (auch gesetzliche Unfallvers.) *ab 2017 HHStelle neu vorher: 0.2921.6450	31.800	31.000	30.449,52	
	Ausgaben UA 2950	61.800	60.000	56.889,77	
Abgleich Unterabschnitt 2950					
	Einnahmen	0	-	-	
	Ausgaben	61.800	60.000	56.889,77	
	Abgleich	61.800-	60.000-	56.889,77-	

A. Verwaltungshaushalt 2023 - Modell 5 HHPlan 2023		Beträge in EUR		
Abgleich der Abschnitte und des Einzelplanes				
Einzelplan: 2 Schulen				
		Ansatz 2023	Ansatz 2022	Ergebnis 2021
20	Einnahmen	-	-	-
	Ausgaben	6.500	2.300	216,03
	Abgleich	6.500-	2.300-	216,03-
21	Einnahmen	172.800	156.600	114.378,79
	Ausgaben	838.900	692.800	543.540,23
	Abgleich	666.100-	536.200-	429.161,44-
22	Einnahmen	-	-	-
	Ausgaben	500	500	500,00
	Abgleich	500-	500-	500,00-
29	Einnahmen	70.900	65.000	68.416,00
	Ausgaben	203.100	194.500	139.811,69
	Abgleich	132.200-	129.500-	71.395,69-
2	Einnahmen	243.700	221.600	182.794,79
	Ausgaben	1.049.000	890.100	684.067,95
	Abgleich	805.300-	668.500-	501.273,16-

A. Verwaltungshaushalt

Einzelplan 3

Wissenschaft, Forschung
Kulturpflege

A. Verwaltungshaushalt 2023 - Modell 5 HHPlan 2023					Beträge in EUR
Einzelplan: 3 Wissenschaft, Forschung Kulturpflege					
Unterabschnitt: 3200 Museen, Sammlungen, Ausstellungen					
Gr	Bezeichnung/*Erläuterungen	Ansatz 2023	Ansatz 2022	Ergebnis 2021	Vermerke
	E i n n a h m e n				
	kein Konto vorhanden				
	A u s g a b e n				
6300	Verschiedene Aufwendungen für Verwaltung und Betrieb Ausstellungen *Hobby- und Künstlerausstellung	200	2.000	-	GD=320
6790	Innere Verrechnungen	0	500	-	GD=679
	Ausgaben UA 3200	200	2.500	-	
	Abgleich Unterabschnitt 3200				
	Einnahmen	-	-	-	
	Ausgaben	200	2.500	-	
	Abgleich	200-	2.500-	-	

A. Verwaltungshaushalt 2023 - Modell 5 HHPlan 2023					Beträge in EUR
Einzelplan: 3 Wissenschaft, Forschung Kulturpflege Unterabschnitt: 3221 Ausstellung -1-					
Gr	Bezeichnung/*Erläuterungen	Ansatz 2023	Ansatz 2022	Ergebnis 2021	Vermerke
	E i n n a h m e n				
	kein konto vorhanden				
	A u s g a b e n				
5200	Verwaltungs- und Zweckausstattung Dauerausstellung Rathaus	0	-	-	GD=320
6400	Steuern, Versicherungen, Leistungen bei nicht-versicherten Schäden Dauerausstellung Rathaus	150	150	123,40	GD=320
	Ausgaben UA 3221	150	150	123,40	
	Abgleich Unterabschnitt 3221				
	Einnahmen	-	-	-	
	Ausgaben	150	150	123,40	
	Abgleich	150-	150-	123,40-	

A. Verwaltungshaushalt 2023 - Modell 5 HHPlan 2023					Beträge in EUR
Einzelplan: 3 Wissenschaft, Forschung Kulturpflege					
Unterabschnitt: 3320 Musikpflege					
Gr	Bezeichnung/*Erläuterungen	Ansatz 2023	Ansatz 2022	Ergebnis 2021	Vermerke
	E i n n a h m e n				
	kein konto vorhanden				
	A u s g a b e n				
6300	Verschiedene Aufwendungen für Verwaltung und Betrieb und einmalige Zuwendungen	0	-	-	GD=709
	Ausgaben UA 3320	0	-	-	
	Abgleich Unterabschnitt 3320				
	Einnahmen	-	-	-	
	Ausgaben	0	-	-	
	Abgleich	0	-	-	

A. Verwaltungshaushalt 2023 - Modell 5 HHPlan 2023					Beträge in EUR
Einzelplan: 3 Wissenschaft, Forschung Kulturpflege Unterabschnitt: 3330 Musikschulen					
Gr	Bezeichnung/*Erläuterungen	Ansatz 2023	Ansatz 2022	Ergebnis 2021	Vermerke
	E i n n a h m e n				
	kein konto vorhanden				
	A u s g a b e n				
7091	Zuschüsse für lfd. Zwecke an kulturelle Verbände, Vereine u.ä. sowie deren Einrichtungen *Beitrag Kreismusikschule	18.000	21.000	16.545,92	GD=709
	Ausgaben UA 3330	18.000	21.000	16.545,92	
	Abgleich Unterabschnitt 3330				
	Einnahmen	-	-	-	
	Ausgaben	18.000	21.000	16.545,92	
	Abgleich	18.000-	21.000-	16.545,92-	

A. Verwaltungshaushalt 2023 - Modell 5 HHPlan 2023					Beträge in EUR
Einzelplan: 3 Wissenschaft, Forschung Kulturpflege					
Unterabschnitt: 3400 Heimat- u. sonst. Kulturpflege					
Gr	Bezeichnung/*Erläuterungen	Ansatz 2023	Ansatz 2022	Ergebnis 2021	Vermerke
	E i n n a h m e n				
	kein konto vorhanden				
	A u s g a b e n				
7091	Zuschüsse für lfd. Zwecke an kulturelle Verbände, Vereine u.ä. sowie deren Einrichtungen *Jahrespauschale an Kulturvereine	1.600	1.600	1.600,00	GD=709
	Ausgaben UA 3400	1.600	1.600	1.600,00	
	Abgleich Unterabschnitt 3400				
	Einnahmen	-	-	-	
	Ausgaben	1.600	1.600	1.600,00	
	Abgleich	1.600-	1.600-	1.600,00-	

A. Verwaltungshaushalt 2023 - Modell 5 HHPPlan 2023					Beträge in EUR
Einzelplan: 3 Wissenschaft, Forschung Kulturpflege					
Unterabschnitt: 3410 Heimatpflege					
Gr	Bezeichnung/*Erläuterungen	Ansatz 2023	Ansatz 2022	Ergebnis 2021	Vermerke
E i n n a h m e n					
1339	Verkauf von sonst. Drucksachen *u.a. Verkauf v. Isargau, Landkreiskarte usw.	0	50	1,00	
1345	Verkauf von Vorräten aller Art *Verkauf Gemeindekrug	0	-	-	
1599	Vermischte Einnahmen *u.a. Werbeeinnahmen	3.500	2.700	-	
Einnahmen UA 3410		3.500	2.750	1,00	
A u s g a b e n					
6300	Verschiedene Aufwendungen für Verwaltung und Betrieb *Böllerschießen, Maibaum und Sonstiges	2.000	3.700	685,71	GD=341
6320	Verschiedener Betriebsaufwand *Jahreskalender Einnahmen s. 0.3410.1599	5.000	3.800	4.298,61	GD=341
6323	Chroniken, Urkunden *Ortsplan, Infoblatt und Gemeindebroschüre u.ä.	650	150	147,86	GD=341
6329	Sonstiger verschiedener Betriebsaufwand *Projekt Haus-+Hofnamen	7.000	-	-	GD=341
6790	Innere Verrechnungen	500	1.500	91,86	GD=679
7090	Zuschüsse für lfd. Zwecke an Verbände, Vereine u.ä. sowie deren Einrichtungen *z.B. Christkindlmarkt der Eichenrieder Vereine	100	100	-	GD=341
Ausgaben UA 3410		15.250	9.250	5.224,04	
Abgleich Unterabschnitt 3410					
Einnahmen		3.500	2.750	1,00	
Ausgaben		15.250	9.250	5.224,04	
Abgleich		11.750-	6.500-	5.223,04-	

A. Verwaltungshaushalt 2023 - Modell 5 HHPPlan 2023					Beträge in EUR
Einzelplan: 3 Wissenschaft, Forschung Kulturpflege					
Unterabschnitt: 3420 Förderung von Verschönerungsvereinen, Heimatvereinen u.ä.					
Gr	Bezeichnung/*Erläuterungen	Ansatz 2023	Ansatz 2022	Ergebnis 2021	Vermerke
	E i n n a h m e n				
	kein konto vorhanden				
	A u s g a b e n				
6300	Verschiedene Aufwendungen für Verwaltung und Betrieb und einmalige Zuwendungen	0	-	-	GD=709
	Ausgaben UA 3420	0	-	-	
	Abgleich Unterabschnitt 3420				
	Einnahmen	-	-	-	
	Ausgaben	0	-	-	
	Abgleich	0	-	-	

A. Verwaltungshaushalt 2023 - Modell 5 HHPlan 2023					Beträge in EUR
Einzelplan: 3 Wissenschaft, Forschung Kulturpflege					
Unterabschnitt: 3430 Volks-, Trachten- u. ähnliche Feste					
Gr	Bezeichnung/*Erläuterungen	Ansatz 2023	Ansatz 2022	Ergebnis 2021	Vermerke
E i n n a h m e n					
1199	Sonstige Gebühren und ähnliche Entgelte *Einnahmen Herbstfestbus	4.000	3.500	-	
	Einnahmen UA 3430	4.000	3.500	-	
A u s g a b e n					
6320	Verschiedener Betriebsaufwand *Herbstfestbus	5.000	4.000	-	GD=341
	Ausgaben UA 3430	5.000	4.000	-	
Abgleich Unterabschnitt 3430					
	Einnahmen	4.000	3.500	-	
	Ausgaben	5.000	4.000	-	
	Abgleich	1.000-	500-	-	

A. Verwaltungshaushalt 2023 - Modell 5 HHPlan 2023					Beträge in EUR
Einzelplan: 3 Wissenschaft, Forschung Kulturpflege					
Unterabschnitt: 3440 Kreis- und Gemeindechronik					
Gr	Bezeichnung/*Erläuterungen	Ansatz 2023	Ansatz 2022	Ergebnis 2021	Vermerke
E i n n a h m e n					
1330	Verkauf von Drucksachen aller Art *Gemeindechronik in Leinen und Leder	0	50	30,00	
1339	Verkauf von sonst. Drucksachen *Bildband Heft Flurnr. u. Flurnamen	0	50	13,00	
Einnahmen UA 3440		0	100	43,00	
A u s g a b e n					
kein Konto vorhanden					
Abgleich Unterabschnitt 3440					
Einnahmen		0	100	43,00	
Ausgaben		-	-	-	
Abgleich		0	100	43,00	

A. Verwaltungshaushalt 2023 - Modell 5 HHPlan 2023					Beträge in EUR
Einzelplan: 3 Wissenschaft, Forschung Kulturpflege Unterabschnitt: 3441 Kreis- und Gemeindechronik -1-					
Gr	Bezeichnung/*Erläuterungen	Ansatz 2023	Ansatz 2022	Ergebnis 2021	Vermerke
	E i n n a h m e n				
1330	Verkauf von Drucksachen aller Art *Sachbuchbeitrag	0	50	-	
	<hr/> Einnahmen UA 3441	<hr/> 0	<hr/> 50	<hr/> -	
	A u s g a b e n				
	kein Konto vorhanden				
	Abgleich Unterabschnitt 3441				
	Einnahmen	0	50	-	
	Ausgaben	-	-	-	
	<hr/> Abgleich	<hr/> 0	<hr/> 50	<hr/> -	

A. Verwaltungshaushalt 2023 - Modell 5 HHPlan 2023					Beträge in EUR
Einzelplan: 3 Wissenschaft, Forschung Kulturpflege					
Unterabschnitt: 3509 Volkshochschulen					
Gr	Bezeichnung/*Erläuterungen	Ansatz 2023	Ansatz 2022	Ergebnis 2021	Vermerke
	E i n n a h m e n				
	kein konto vorhanden				
	A u s g a b e n				
7094	Zuschüsse für lfd. Zwecke an Volkshochschulverbände und -vereine sowie deren Einricht. *Umlage VHS	27.500	27.500	30.112,27	GD=709
	Ausgaben UA 3509	27.500	27.500	30.112,27	
	Abgleich Unterabschnitt 3509				
	Einnahmen	-	-	-	
	Ausgaben	27.500	27.500	30.112,27	
	Abgleich	27.500-	27.500-	30.112,27-	

A. Verwaltungshaushalt 2023 - Modell 5 HHPlan 2023					Beträge in EUR
Einzelplan: 3 Wissenschaft, Forschung Kulturpflege					
Unterabschnitt: 3529 Bücherei -9-					
Gr	Bezeichnung/*Erläuterungen	Ansatz 2023	Ansatz 2022	Ergebnis 2021	Vermerke
E i n n a h m e n					
1190	Sonstige Gebühren und ähnliche Entgelte Leihgebühren	1.500	1.000	1.054,50	
1590	Verschiedene Verwaltungs- und Betriebseinnahmen	1.000	700	204,04	
1771	Spenden für lfd. Zwecke von privaten Unternehmen	100	100	-	
2610	Säumniszuschläge, Stundungszinsen u.ä.	500	200	170,25	
Einnahmen UA 3529		3.100	2.000	1.428,79	
A u s g a b e n					
4090	Aufwendungen für ehrenamtliche Tätigkeit	3.100	3.200	2.304,00	GD=40
4160	Beschäftigungsentgelte und dgl *u.a. Reinigung	8.000	7.500	7.154,19	GD=40
4380	Beiträge zu Versorgungskassen 'Sonstige'	450	500	381,91	GD=40
4480	Beiträge zur gesetzlichen Sozialversicherung 'Sonstige'	2.550	2.500	2.287,89	GD=40
5200	Verwaltungs- und Zweckausstattung	500	450	63,21	GD=352
6070	Bedarf für öffentl. Büchereien *Medienbestand, Online-Ausleihe, Bücher u. Zeitschriften von Konto Bücherei	7.500	7.450	7.261,20	GD=352
6300	Verschiedene Aufwendungen für Verwaltung und Betrieb	2.000	500	129,96	GD=352
6320	Verschiedener Betriebsaufwand Maßnahmen Familienreferentin *Maßn. Familienreferentin	500	500	198,95	GD=450
6400	Steuern, Versicherungen, Leistungen bei nicht-versicherten Schäden *Inventarversicherung	200	200	179,35	GD=352
6520	Post-, Fernmeldegebühren *neu ab 2020 - vorher 0.3529.7180	500	500	505,74	GD=352
6790	Innere Verrechnungen	0	300	-	GD=679
7180	Zuschüsse für lfd. Zwecke an die übrigen Bereiche *neu s. HHSt. 0.3529.4090, .6070, .6300, .6520	0	-	-	GD=352
Ausgaben UA 3529		25.300	23.600	20.466,40	

A. Verwaltungshaushalt 2023 - Modell 5 HHPlan 2023					Beträge in EUR
Einzelplan: 3 Wissenschaft, Forschung Kulturpflege					
Unterabschnitt: 3529 Bücherei -9-					
Gr	Bezeichnung/*Erläuterungen	Ansatz 2023	Ansatz 2022	Ergebnis 2021	Vermerke
	Abgleich Unterabschnitt 3529				
	Einnahmen	3.100	2.000	1.428,79	
	Ausgaben	25.300	23.600	20.466,40	
	Abgleich	22.200-	21.600-	19.037,61-	

A. Verwaltungshaushalt 2023 - Modell 5 HHPPlan 2023					Beträge in EUR
Einzelplan: 3 Wissenschaft, Forschung Kulturpflege Unterabschnitt: 3600 Naturschutz und Landschaftspflege					
Gr	Bezeichnung/*Erläuterungen	Ansatz 2023	Ansatz 2022	Ergebnis 2021	Vermerke
	E i n n a h m e n				
	kein konto vorhanden				
	A u s g a b e n				
5165	Unterhalt: Grünanlagen u.ä. *Eschenallee, Freieneck und sonstige Landschaftspflege	13.000	3.000	-	GD=516
6610	Mitgliedsbeiträge an Verbände, Vereine und dgl. *Bund Naturschutz	100	100	77,00	GD=516
6790	Innere Verrechnungen Leistungen Bauhof	500	500	-	GD=679
	Ausgaben UA 3600	13.600	3.600	77,00	
	Abgleich Unterabschnitt 3600				
	Einnahmen	-	-	-	
	Ausgaben	13.600	3.600	77,00	
	Abgleich	13.600-	3.600-	77,00-	

A. Verwaltungshaushalt 2023 - Modell 5 HHPlan 2023					Beträge in EUR
Einzelplan: 3 Wissenschaft, Forschung Kulturpflege					
Unterabschnitt: 3601 Naturschutz und Landschaftspflege -1-					
Gr	Bezeichnung/*Erläuterungen	Ansatz 2023	Ansatz 2022	Ergebnis 2021	Vermerke
	E i n n a h m e n				
	kein Konto vorhanden				
	A u s g a b e n				
5120	Unterhalt des sonstigen unbeweglichen Fremdvermögens Biotop	0	-	28,56	GD=516
6329	Sonstiger verschiedener Betriebsaufwand *u.a. Vogelschutz	0	-	-	GD=516
6790	Innere Verrechnungen Leistungen Bauhof	300	300	-	GD=679
	Ausgaben UA 3601	300	300	28,56	
	Abgleich Unterabschnitt 3601				
	Einnahmen	-	-	-	
	Ausgaben	300	300	28,56	
	Abgleich	300-	300-	28,56-	

A. Verwaltungshaushalt 2023 - Modell 5 HHPPlan 2023					Beträge in EUR
Einzelplan: 3 Wissenschaft, Forschung Kulturpflege					
Unterabschnitt: 3650 Denkmalschutz und -pflege					
Gr	Bezeichnung/*Erläuterungen	Ansatz 2023	Ansatz 2022	Ergebnis 2021	Vermerke
	E i n n a h m e n				
	kein konto vorhanden				
	A u s g a b e n				
5000	Gebäude- und Grundstücks- unterhalt Pestkapelle	8.000	5.800	685,78	GD=365
6610	Mitgliedsbeiträge an Verbände, Vereine und dgl. *Kreisverein Heimatschutz	150	150	140,00	GD=365
6790	Innere Verrechnungen Pestkapelle	1.500	1.500	1.313,44	GD=679
7110	zuweisungen für lfd. Zwecke an das Land Beitrag Denkmalschutz *Beitrag Denkmalschutz	5.500	5.100	4.949,00	GD=365
	Ausgaben UA 3650	15.150	12.550	7.088,22	
	Abgleich Unterabschnitt 3650				
	Einnahmen	-	-	-	
	Ausgaben	15.150	12.550	7.088,22	
	Abgleich	15.150-	12.550-	7.088,22-	

A. Verwaltungshaushalt 2023 - Modell 5 HHPlan 2023					Beträge in EUR
Einzelplan: 3 Wissenschaft, Forschung Kulturpflege					
Unterabschnitt: 3700 Kirchliche Angelegenheiten					
Gr	Bezeichnung/*Erläuterungen	Ansatz 2023	Ansatz 2022	Ergebnis 2021	Vermerke
	E i n n a h m e n				
	kein Konto vorhanden				
	A u s g a b e n				
5000	Gebäude- und Grundstücks- unterhalt	500	2.000	-	GD=365
6320	Verschiedener Betriebsaufwand	0	-	-	GD=365
6790	Innere Verrechnungen Leistungen Bauhof	0	100	-	GD=679
7064	Zuschüsse f.lfd. Zwecke der JH an die Religionsgemeinschaften u.ä. sowie deren Einrichtungen	300	300	300,00	GD=709
	Ausgaben UA 3700	800	2.400	300,00	
	Abgleich Unterabschnitt 3700				
	Einnahmen	-	-	-	
	Ausgaben	800	2.400	300,00	
	Abgleich	800-	2.400-	300,00-	

A. Verwaltungshaushalt 2023 - Modell 5 HHPlan 2023		Beträge in EUR		
Abgleich der Abschnitte und des Einzelplanes				
Einzelplan: 3 Wissenschaft, Forschung Kulturpflege				
		Ansatz 2023	Ansatz 2022	Ergebnis 2021
32	Einnahmen	-	-	-
	Ausgaben	350	2.650	123,40
	Abgleich	350-	2.650-	123,40-
33	Einnahmen	-	-	-
	Ausgaben	18.000	21.000	16.545,92
	Abgleich	18.000-	21.000-	16.545,92-
34	Einnahmen	7.500	6.400	44,00
	Ausgaben	21.850	14.850	6.824,04
	Abgleich	14.350-	8.450-	6.780,04-
35	Einnahmen	3.100	2.000	1.428,79
	Ausgaben	52.800	51.100	50.578,67
	Abgleich	49.700-	49.100-	49.149,88-
36	Einnahmen	-	-	-
	Ausgaben	29.050	16.450	7.193,78
	Abgleich	29.050-	16.450-	7.193,78-
37	Einnahmen	-	-	-
	Ausgaben	800	2.400	300,00
	Abgleich	800-	2.400-	300,00-
3	Einnahmen	10.600	8.400	1.472,79
	Ausgaben	122.850	108.450	81.565,81
	Abgleich	112.250-	100.050-	80.093,02-

A. Verwaltungshaushalt

Einzelplan 4

Soziale Sicherung

A. Verwaltungshaushalt 2023 - Modell 5 HHPlan 2023					Beträge in EUR
Einzelplan: 4 Soziale Sicherung					
Unterabschnitt: 4350 Soziale Einrichtungen für wohnungslose					
Gr	Bezeichnung/*Erläuterungen	Ansatz 2023	Ansatz 2022	Ergebnis 2021	Vermerke
	E i n n a h m e n				
	kein Konto vorhanden				
	A u s g a b e n				
6790	Innere Verrechnungen	100	600	-	GD=679
7039	Zuschüsse für lfd. Zwecke an die Caritas sowie deren sonstige Einrichtungen *Fachstelle zur Vermeidung von Obdachlosigkeit	3.500	3.500	-	
	Ausgaben UA 4350	3.600	4.100	-	
	Abgleich Unterabschnitt 4350				
	Einnahmen	-	-	-	
	Ausgaben	3.600	4.100	-	
	Abgleich	3.600-	4.100-	-	

A. Verwaltungshaushalt 2023 - Modell 5 HHPlan 2023					Beträge in EUR
Einzelplan: 4 Soziale Sicherung					
Unterabschnitt: 4600 Einrichtungen der Jugendarbeit					
Gr	Bezeichnung/*Erläuterungen	Ansatz 2023	Ansatz 2022	Ergebnis 2021	Vermerke
E i n n a h m e n					
1100	Benutzungsgebühren und ähnliche Entgelte *Ferienprogramm: Ferienpass und Teilnahmegebühren	1.000	1.500	815,00	
1190	Sonstige Gebühren und ähnliche Entgelte Ferienbetreuung *Ferienbetreuung: Gebühren	0	2.000	900,00	
1780	Zuschüsse für lfd. Zwecke von übrigen Bereichen	1.000	1.000	570,00	
Einnahmen UA 4600		2.000	4.500	2.285,00	
A u s g a b e n					
4160	Beschäftigungsentgelte und dgl Ferienbetreuung	0	-	2.041,50	GD=40
4380	Beiträge zu Versorgungskassen 'Sonstige' Ferienbetreuung	0	-	110,41	GD=40
4480	Beiträge zur gesetzlichen Sozialversicherung 'Sonstige' Ferienbetreuung	0	-	370,94	GD=40
6319	Sonstige Veranstaltungen *Maßnahmen d. Fam. Ref.	1.300	1.000	115,37	GD=450
6320	Verschiedener Betriebsaufwand *Ferienprogramm Maßn. Jugendreferent	4.000	4.100	3.866,96	GD=450
6322	EDV-Kosten an Dritte *Ferienprogramm, elektronisches Anmeldeverfahren	400	300	296,31	GD=632
6400	Steuern, Versicherungen, Leistungen bei nicht-versicherten Schäden *Ferien- und Freizeitmaßnahmen	150	150	142,80	GD=450
Ausgaben UA 4600		5.850	5.550	6.944,29	
Abgleich Unterabschnitt 4600					
Einnahmen		2.000	4.500	2.285,00	
Ausgaben		5.850	5.550	6.944,29	
Abgleich		3.850-	1.050-	4.659,29-	

A. Verwaltungshaushalt 2023 - Modell 5 HHPlan 2023					Beträge in EUR
Einzelplan: 4 Soziale Sicherung					
Unterabschnitt: 4601 Einrichtung der Jugendarbeit -1-					
Gr	Bezeichnung/*Erläuterungen	Ansatz 2023	Ansatz 2022	Ergebnis 2021	Vermerke
	E i n n a h m e n				
	kein Konto vorhanden				
	A u s g a b e n				
5163	Unterhalt: Spiel-, Bolzplätze	14.000	17.500	11.576,40	GD=516
5300	Mieten und Pachten	50	-	-	GD=516
6790	Innere Verrechnungen Kinderspielplätze	40.000	25.000	32.053,22	GD=679
	Ausgaben UA 4601	54.050	42.500	43.629,62	
	Abgleich Unterabschnitt 4601				
	Einnahmen	-	-	-	
	Ausgaben	54.050	42.500	43.629,62	
	Abgleich	54.050-	42.500-	43.629,62-	

A. Verwaltungshaushalt 2023 - Modell 5 HHPlan 2023					Beträge in EUR
Einzelplan: 4 Soziale Sicherung					
Unterabschnitt: 4602 Einrichtung der Jugendarbeit -2-					
Gr	Bezeichnung/*Erläuterungen	Ansatz 2023	Ansatz 2022	Ergebnis 2021	Vermerke
	E i n n a h m e n				
	kein konto vorhanden				
	A u s g a b e n				
7170	Zuschüsse für lfd. Zwecke an private Unternehmen	0	-	-	GD=450
	Ausgaben UA 4602	0	-	-	
	Abgleich Unterabschnitt 4602				
	Einnahmen	-	-	-	
	Ausgaben	0	-	-	
	Abgleich	0	-	-	

A. Verwaltungshaushalt 2023 - Modell 5 HHPlan 2023					Beträge in EUR
Einzelplan: 4 Soziale Sicherung					
Unterabschnitt: 4603 Einrichtung der Jugendarbeit -3-					
Gr	Bezeichnung/*Erläuterungen	Ansatz 2023	Ansatz 2022	Ergebnis 2021	Vermerke
	E i n n a h m e n				
	kein Konto vorhanden				
	A u s g a b e n				
6320	Verschiedener Betriebsaufwand Veranstaltungen Jugendliche	0	-	-	GD=450
	Ausgaben UA 4603	0	-	-	
	Abgleich Unterabschnitt 4603				
	Einnahmen	-	-	-	
	Ausgaben	0	-	-	
	Abgleich	0	-	-	

A. Verwaltungshaushalt 2023 - Modell 5 HHPlan 2023					Beträge in EUR
Einzelplan: 4 Soziale Sicherung					
Unterabschnitt: 4640 Auswärtige Einrichtungen Tageseinrichtungen für Kinder					
Gr	Bezeichnung/*Erläuterungen	Ansatz 2023	Ansatz 2022	Ergebnis 2021	Vermerke
E i n n a h m e n					
1710	Zuweisungen für lfd. Zwecke vom Land Betriebskostenförderung KiFöG *für Betreuungsplätze für Kinder unter 3 Jahre - auswärtige Gemeinden -	4.000	20.000	10.238,79	
1719	Zuweisungen für lfd. Zwecke: Lehrpersonal-/Gastschülerzusch., sonst. Zuweisungen staatl. Förderanteil BayKiBiG *Gastkinder	130.000	117.000	118.309,39	
Einnahmen UA 4640		134.000	137.000	128.548,18	
A u s g a b e n					
7008	Betriebskostenförderung nach dem BayKiBiG *Gastkinder	220.000	206.000	197.088,64	GD=70
7040	Zuschüsse für lfd. Zwecke an d.Innere Mission, evang. Hilfsw. sowie deren Einrichtungen Fehlbetrag f. Gastkinder *Fehlbetrag f. Gastkinder	200	200	-	GD=70
Ausgaben UA 4640		220.200	206.200	197.088,64	
Abgleich Unterabschnitt 4640					
Einnahmen		134.000	137.000	128.548,18	
Ausgaben		220.200	206.200	197.088,64	
Abgleich		86.200-	69.200-	68.540,46-	

A. Verwaltungshaushalt 2023 - Modell 5 HHPlan 2023					Beträge in EUR
Einzelplan: 4 Soziale Sicherung					
Unterabschnitt: 4641 KiTa St. Joseph und Wohnungen Tageseinrichtungen für Kinder -KiTa-Verbund Don Bosco-					
Gr	Bezeichnung/*Erläuterungen	Ansatz 2023	Ansatz 2022	Ergebnis 2021	Vermerke
E i n n a h m e n					
1411	Mieten aus Wohnungen und ähnl.	35.000	31.000	27.680,00	
1430	Ersätze für Nebenleistungen im Rahmen von Miet- und Pachtverträgen	18.000	18.000	4.832,55	
1550	Versicherungen, Schadensfälle und dgl.	0	-	1.098,08	
Einnahmen UA 4641		53.000	49.000	33.610,63	
A u s g a b e n					
4160	Beschäftigungsentgelte und dgl	0	-	342,45	GD=40
4380	Beiträge zu Versorgungskassen 'Sonstige'	0	-	23,94	GD=40
4480	Beiträge zur gesetzlichen Sozialversicherung 'Sonstige'	0	-	111,36	GD=40
5000	Gebäude- und Grundstücksunterhalt	51.000	31.500	28.043,80	GD=461
5200	Verwaltungs- und Zweckausstattung	500	500	420,43	GD=461
5420	Heizungskosten	20.000	13.000	11.886,15	GD=461
5440	Strom, Gas u.ä *Strom, Wasser	10.000	5.000	2.552,89	GD=461
5460	Versicherung von Gebäuden und Grundstücken	6.900	5.600	4.635,17	GD=461
5490	Sonstige Bewirtschaftung der Grundstücke und Gebäude *Abfallbeseitigung Grundsteuer	2.000	1.800	1.296,33	GD=461
6400	Steuern, Versicherungen, Leistungen bei nicht-versicherten Schäden	700	700	522,95	GD=461
6790	Innere Verrechnungen Leistungen Bauhof	20.000	12.000	8.375,56	GD=679
7060	Zuschüsse für lfd. Zwecke an die Religionsgemeinschaften u.ä.sowie deren Einrichtungen Fehlbetrag Kindergarten *Fehlbetrag 80 %	5.000	5.000	53.932,94	GD=70
Ausgaben UA 4641		116.100	75.100	112.143,97	
Abgleich Unterabschnitt 4641					
Einnahmen		53.000	49.000	33.610,63	
Ausgaben		116.100	75.100	112.143,97	
Abgleich		63.100-	26.100-	78.533,34-	

A. Verwaltungshaushalt 2023 - Modell 5 HHPlan 2023					Beträge in EUR
Einzelplan: 4 Soziale Sicherung Unterabschnitt: 4642 Örtliche Einrichtungen Tageseinrichtungen für Kinder					
Gr	Bezeichnung/*Erläuterungen	Ansatz 2023	Ansatz 2022	Ergebnis 2021	Vermerke
E i n n a h m e n					
1710	Zuweisungen für lfd. Zwecke vom Land Betriebskostenförderung KiFöG *für Betreuungsplätze für Kinder unter 3 Jahre - örtl. Einrichtungen -	49.000	58.000	47.746,34	
1714	Zuweisungen für lfd. Zwecke: Kindergarten (Betriebskostenförderung) staatl. Anteil kindbez.Förder. *Kiga St. Joseph, Kinderhaus St. Emmeram, AWO-Kita Am Fehlbach, AWO-Krippe Buntstiftbande	1.235.000	1.122.000	1.099.243,75	
Einnahmen UA 4642		1.284.000	1.180.000	1.146.990,09	
A u s g a b e n					
7008	Betriebskostenförderung nach dem BayKiBiG Kindertageseinrichtungen *Kiga St. Joseph, Kinderhaus St. Emmeram, AWO-Kita Am Fehlbach, AWO-Krippe Buntstiftbande	1.940.000	1.930.000	1.873.305,01	GD=70
Ausgaben UA 4642		1.940.000	1.930.000	1.873.305,01	
Abgleich Unterabschnitt 4642					
Einnahmen		1.284.000	1.180.000	1.146.990,09	
Ausgaben		1.940.000	1.930.000	1.873.305,01	
Abgleich		656.000-	750.000-	726.314,92-	

A. Verwaltungshaushalt 2023 - Modell 5 HHPlan 2023					Beträge in EUR
Einzelplan: 4 Soziale Sicherung					
Unterabschnitt: 4643 Kinderhaus St. Emmeram Tageseinrichtungen für Kinder -Kita-verbund Don Bosco-					
Gr	Bezeichnung/*Erläuterungen	Ansatz 2023	Ansatz 2022	Ergebnis 2021	Vermerke
	E i n n a h m e n				
	kein konto vorhanden				
	A u s g a b e n				
5400	Bewirtschaftung der Grundstücke und Gebäude *Gebäudeversicherung Container	200	200	146,04	
6790	Innere Verrechnungen Kinderkrippe	200	200	259,34	GD=679
7064	Zuschüsse f.lfd. Zwecke der JH an die Religionsgemeinschaften u.ä. sowie deren Einrichtungen *Fehlbetrag für Kinderhaus St. Emmeram (80 %)	68.000	20.000	-	GD=70
	Ausgaben UA 4643	68.400	20.400	405,38	
	Abgleich Unterabschnitt 4643				
	Einnahmen	-	-	-	
	Ausgaben	68.400	20.400	405,38	
	Abgleich	68.400-	20.400-	405,38-	

A. Verwaltungshaushalt 2023 - Modell 5 HHPlan 2023					Beträge in EUR
Einzelplan: 4 Soziale Sicherung					
Unterabschnitt: 4644 KiTa Am Fehlbach Tageseinrichtungen für Kinder -Arbeiterwohlfahrt-					
Gr	Bezeichnung/*Erläuterungen	Ansatz 2023	Ansatz 2022	Ergebnis 2021	Vermerke
E i n n a h m e n					
1550	Versicherungen, Schadensfälle und dgl.	0	-	-	
	Einnahmen UA 4644	0	-	-	
A u s g a b e n					
5000	Gebäude- und Grundstücksunterhalt	46.000	14.500	17.520,22	GD=464
5200	Verwaltungs- und Zweckausstattung	500	2.000	1.362,73	GD=464
5420	Heizungskosten	8.000	5.000	4.488,03	GD=464
5440	Strom, Gas u.ä *Strom, Wasser	12.000	7.500	5.566,77	GD=464
5460	Versicherung von Gebäuden und Grundstücken *vorher: 0.4644.6400	2.500	2.000	1.916,05	GD=464
5490	Sonstige Bewirtschaftung der Grundstücke und Gebäude	1.500	1.500	1.131,60	GD=464
6400	Steuern, Versicherungen, Leistungen bei nicht-versicherten Schäden	0	-	-	GD=464
6790	Innere Verrechnungen Leistungen Bauhof	10.000	8.000	4.169,41	GD=679
7010	Zuschüsse für lfd. Zwecke an die Arbeiterwohlfahrt sowie deren Einrichtungen *Fehlbetrag	5.000	20.000	-	GD=70
	Ausgaben UA 4644	85.500	60.500	36.154,81	
Abgleich Unterabschnitt 4644					
	Einnahmen	0	-	-	
	Ausgaben	85.500	60.500	36.154,81	
	Abgleich	85.500-	60.500-	36.154,81-	

A. Verwaltungshaushalt 2023 - Modell 5 HHPlan 2023					Beträge in EUR
Einzelplan: 4 Soziale Sicherung					
Unterabschnitt: 4645 Kinderkrippe Buntstiftbande Tageseinrichtungen für Kinder -aufgelöst-					
Gr	Bezeichnung/*Erläuterungen	Ansatz 2023	Ansatz 2022	Ergebnis 2021	Vermerke
	E i n n a h m e n				
	kein Konto vorhanden				
	A u s g a b e n				
5000	Gebäude- und Grundstücksunterhalt	0	-	-	GD=465
5200	Verwaltungs- und Zweckausstattung	0	-	-	GD=465
5420	Heizungskosten	0	-	971,27	GD=465
5440	Strom, Gas u.ä	0	-	184,28-	GD=465
5460	Versicherung von Gebäuden und Grundstücken	0	-	-	GD=465
5490	Sonstige Bewirtschaftung der Grundstücke und Gebäude	0	-	-	GD=465
6400	Steuern, Versicherungen, Leistungen bei nicht-versicherten Schäden	0	-	-	GD=465
6790	Innere Verrechnungen Leistungen Bauhof	0	-	-	GD=679
7010	Zuschüsse für lfd. Zwecke an die Arbeiterwohlfahrt sowie deren Einrichtungen Fehlbetrag	0	-	7.161,88	GD=70
	Ausgaben UA 4645	0	-	7.948,87	
	Abgleich Unterabschnitt 4645				
	Einnahmen	-	-	-	
	Ausgaben	0	-	7.948,87	
	Abgleich	0	-	7.948,87-	

A. Verwaltungshaushalt 2023 - Modell 5 HHPlan 2023					Beträge in EUR
Einzelplan: 4 Soziale Sicherung					
Unterabschnitt: 4646 KiTa BunterKunt Tageseinrichtungen für Kinder -BRK-					
Gr	Bezeichnung/*Erläuterungen	Ansatz 2023	Ansatz 2022	Ergebnis 2021	Vermerke
E i n n a h m e n					
1100	Benutzungsgebühren und ähnliche Entgelte	15.000	-	-	
1190	Sonstige Gebühren und ähnliche Entgelte	500	-	-	
Einnahmen UA 4646		15.500	-	-	
A u s g a b e n					
4140	Entgelte für tariflich Beschäftigte Schulkindergarten	32.000	9.000	-	GD=40
4340	Beiträge zu Versorgungskassen 'Tariflich Beschäftigte' Schulkindergarten	2.000	700	-	GD=40
4440	Beiträge zur gesetzlichen Sozialversicherung 'Tariflich Beschäftigte' Schulkindergarten	7.500	2.000	-	GD=40
5000	Gebäude- und Grundstücksunterhalt *Schulkindergarten	15.000	1.000	-	GD=466
5200	Verwaltungs- und Zweckausstattung Schulkindergarten	750	1.000	-	GD=466
5390	Sonstige Mieten und Pachten Schulkindergarten	1.500	1.000	-	GD=466
5420	Heizungskosten Schulkindergarten	5.000	2.000	-	GD=466
5430	Reinigungskosten Schulkindergarten	2.500	1.500	-	GD=466
5440	Strom, Gas u.ä	5.000	1.500	-	GD=466
5460	Versicherung von Gebäuden und Grundstücken	300	150	-	GD=466
5490	Sonstige Bewirtschaftung der Grundstücke und Gebäude	500	350	-	GD=466
6325	Vorräte, Verbrauchsmaterial Schulkindergarten	2.000	1.500	-	GD=466
6400	Steuern, Versicherungen, Leistungen bei nicht-versicherten Schäden	500	-	-	GD=466
6790	Innere Verrechnungen	6.000	1.000	-	GD=679
7180	Zuschüsse für lfd. Zwecke an die übrigen Bereiche Schulkindergarten	22.000	5.000	-	GD=466
Ausgaben UA 4646		102.550	27.700	-	
Abgleich Unterabschnitt 4646					
Einnahmen		15.500	-	-	
Ausgaben		102.550	27.700	-	
Abgleich		87.050-	27.700-	-	

A. Verwaltungshaushalt 2023 - Modell 5 HHPlan 2023					Beträge in EUR
Einzelplan: 4 Soziale Sicherung					
Unterabschnitt: 4647 Waldkindergarten Tageseinrichtungen für Kinder -Kinderland Plus gGmbH-					
Gr	Bezeichnung/*Erläuterungen	Ansatz 2023	Ansatz 2022	Ergebnis 2021	Vermerke
	E i n n a h m e n				
	kein Konto vorhanden				
	A u s g a b e n				
5000	Gebäude- und Grundstücks- unterhalt *Wald-/Naturkindergarten	1.500	1.000	-	GD=467
5200	Verwaltungs- und Zweck- ausstattung	100	100	-	GD=467
5350	Pachten	1.600	1.600	-	GD=467
5400	Bewirtschaftung der Grundstücke und Gebäude	2.500	500	-	GD=467
6400	Steuern, Versicherungen, Leistungen bei nicht- versicherten Schäden	200	100	-	GD=467
6610	Mitgliedsbeiträge an Verbände, Vereine und dgl.	100	-	-	GD=467
6790	Innere Verrechnungen	0	-	-	GD=679
7180	Zuschüsse für lfd. Zwecke an die übrigen Bereiche	0	-	-	GD=467
	Ausgaben UA 4647	6.000	3.300	-	
	Abgleich Unterabschnitt 4647				
	Einnahmen	-	-	-	
	Ausgaben	6.000	3.300	-	
	Abgleich	6.000-	3.300-	-	

A. Verwaltungshaushalt 2023 - Modell 5 HHPlan 2023					Beträge in EUR
Einzelplan: 4 Soziale Sicherung					
Unterabschnitt: 4709 Förderung der wohlfahrtspflege -09-					
Gr	Bezeichnung/*Erläuterungen	Ansatz 2023	Ansatz 2022	Ergebnis 2021	Vermerke
E i n n a h m e n					
1771	Spenden für lfd. Zwecke von privaten Unternehmen	0	-	-	
Einnahmen UA 4709		0	-	-	
A u s g a b e n					
6610	Mitgliedsbeiträge an Verbände, Vereine und dgl. BRK und Kinderhilfswerk	100	100	86,92	GD=430
7030	Zuschüsse für lfd. Zwecke an die Caritas sowie deren Einrichtungen	100	100	100,00	GD=430
7079	Zuschüsse für lfd. Zwecke an sonst. Wohlfahrtsverbände u.ä. sowie deren sonst.Einrichtung. *Zuschuss Dorfhelferinnen, Jahrespauschale Vdk und Nach-barschaftshilfe, KiT, Seniorenausflug, Spende an wohlfahrtsverb., Christ.Hospizverein	5.900	5.300	3.274,20	GD=430
Ausgaben UA 4709		6.100	5.500	3.461,12	
Abgleich Unterabschnitt 4709					
Einnahmen		0	-	-	
Ausgaben		6.100	5.500	3.461,12	
Abgleich		6.100-	5.500-	3.461,12-	

A. Verwaltungshaushalt 2023 - Modell 5 HHPlan 2023					Beträge in EUR
Einzelplan: 4 Soziale Sicherung					
Unterabschnitt: 4977 Freiwillige Hilfen, Spenden und Stiftungsmittel					
Gr	Bezeichnung/*Erläuterungen	Ansatz 2023	Ansatz 2022	Ergebnis 2021	Vermerke
	E i n n a h m e n				
	kein Konto vorhanden				
	A u s g a b e n				
7880	weitere soziale Leistungen *verschiedene soziale Leistungen der Gemeinde	11.100	11.000	6.614,00	GD=430
	Ausgaben UA 4977	11.100	11.000	6.614,00	
	Abgleich Unterabschnitt 4977				
	Einnahmen	-	-	-	
	Ausgaben	11.100	11.000	6.614,00	
	Abgleich	11.100-	11.000-	6.614,00-	

A. Verwaltungshaushalt 2023 - Modell 5 HHPlan 2023		Beträge in EUR		
Abgleich der Abschnitte und des Einzelplanes				
Einzelplan: 4 Soziale Sicherung				
		Ansatz 2023	Ansatz 2022	Ergebnis 2021
43	Einnahmen	-	-	-
	Ausgaben	3.600	4.100	-
	Abgleich	3.600-	4.100-	-
46	Einnahmen	1.488.500	1.370.500	1.311.433,90
	Ausgaben	2.598.650	2.371.250	2.277.620,59
	Abgleich	1.110.150-	1.000.750-	966.186,69-
47	Einnahmen	0	-	-
	Ausgaben	6.100	5.500	3.461,12
	Abgleich	6.100-	5.500-	3.461,12-
49	Einnahmen	-	-	-
	Ausgaben	11.100	11.000	6.614,00
	Abgleich	11.100-	11.000-	6.614,00-
4	Einnahmen	1.488.500	1.370.500	1.311.433,90
	Ausgaben	2.619.450	2.391.850	2.287.695,71
	Abgleich	1.130.950-	1.021.350-	976.261,81-

A. Verwaltungshaushalt

Einzelplan 5

Gesundheit, Sport,
Erholung

A. Verwaltungshaushalt 2023 - Modell 5 HHPlan 2023					Beträge in EUR
Einzelplan: 5		Gesundheit, Sport, Erholung			
Unterabschnitt: 5500		Förderung des Sports			
Gr	Bezeichnung/*Erläuterungen	Ansatz 2023	Ansatz 2022	Ergebnis 2021	Vermerke
	E i n n a h m e n				
	kein Konto vorhanden				
	A u s g a b e n				
6300	Verschiedene Aufwendungen für Verwaltung und Betrieb	0	-	-	GD=550
7093	zuschüsse für lfd. Zwecke an Sportverbände und -vereine sowie deren Einrichtungen *alle Zuschüsse an Vereine z.B. Übungsleiter, jugendl. Mitglieder, Pacht, Rasenmähen, FSJ u.ä.	155.000	82.000	74.496,16	GD=550
	Ausgaben UA 5500	155.000	82.000	74.496,16	
	Abgleich Unterabschnitt 5500				
	Einnahmen	-	-	-	
	Ausgaben	155.000	82.000	74.496,16	
	Abgleich	155.000-	82.000-	74.496,16-	

A. Verwaltungshaushalt 2023 - Modell 5 HHPlan 2023					Beträge in EUR
Einzelplan: 5 Gesundheit, Sport, Erholung					
Unterabschnitt: 5600 Sportanlagen					
Gr	Bezeichnung/*Erläuterungen	Ansatz 2023	Ansatz 2022	Ergebnis 2021	Vermerke
E i n n a h m e n					
1411	Mieten aus Wohnungen und ähnl.	0	-	-	
1415	Mieten aus Grundflächen Bandenwerbung	0	-	-	
1430	Ersätze für Nebenleistungen im Rahmen von Miet- und Pacht- verträgen Heizkosteners. und Müllabfuhr	3.000	1.600	1.561,32	
1520	Ersätze für Bewirtschaftungskosten *Beteiligung der Vereine an den Energiekosten	10.000	8.000	6.296,56	
1550	Versicherungen, Schadensfälle und dgl.	0	-	326,70	
1552	Versicherungsleistungen in anderen Schadensfällen	0	1.000	-	
1780	Zuschüsse für lfd. Zwecke von übrigen Bereichen	0	-	-	
Einnahmen UA 5600		13.000	10.600	8.184,58	
A u s g a b e n					
5000	Gebäude- und Grundstücks- unterhalt Tribüne	2.500	2.500	530,24	GD=560
5010	Unterhalt eigener Gebäude Betriebsgebäude + DLRG	2.500	2.500	631,65	GD=560
5160	Unterhalt: Freizeitanlagen uä. *Unterhalt FZG	30.500	23.000	8.188,85	GD=516
5200	Verwaltungs- und Zweck- ausstattung FZG *und Sportgeräte Turnhalle Eichenried	1.500	2.000	869,23	GD=560
5280	Sonstige Gebrauchsgegenstände	100	100	-	GD=560
5400	Bewirtschaftung der Grundstücke und Gebäude	5.000	3.500	2.548,55	GD=560
5401	Bewirtschaftung der Grundstücke und Gebäude -a- Birkenringstadion *Wasser/Abwasser Birkenringstadion	300	200	75,65	GD=880
5420	Heizungskosten Tribüne und Betriebsgebäude	12.000	9.000	8.790,68	GD=560
5430	Reinigungskosten *Toiletten FZG	4.000	4.000	2.539,10	GD=560
5440	Strom, Gas u.ä	5.000	5.000	10.465,79	GD=560
5450	Wasserversorgung, Entwässerung	2.000	2.000	1.074,00	GD=560
6325	Vorräte, Verbrauchsmaterial	100	-	-	GD=560

A. Verwaltungshaushalt 2023 - Modell 5 HHPlan 2023					Beträge in EUR
Einzelplan: 5		Gesundheit, Sport, Erholung			
Unterabschnitt: 5600		Sportanlagen			
Gr	Bezeichnung/*Erläuterungen	Ansatz 2023	Ansatz 2022	Ergebnis 2021	Vermerke
6400	Steuern, Versicherungen, Leistungen bei nicht-versicherten Schäden	300	300	180,65	GD=560
6550	Sachverständigenkosten, Gerichtskosten u.ä. Freizeitgelände	2.000	-	12.833,20	GD=560
6790	Innere Verrechnungen Leistungen Bauhof	40.000	28.000	33.899,47	GD=679
	Ausgaben UA 5600	107.800	82.100	82.627,06	
	Abgleich Unterabschnitt 5600				
	Einnahmen	13.000	10.600	8.184,58	
	Ausgaben	107.800	82.100	82.627,06	
	Abgleich	94.800-	71.500-	74.442,48-	

A. Verwaltungshaushalt 2023 - Modell 5 HHPlan 2023					Beträge in EUR
Einzelplan: 5		Gesundheit, Sport, Erholung			
Unterabschnitt: 5800		Parkanlagen und öffentliche Grünflächen			
Gr	Bezeichnung/*Erläuterungen	Ansatz 2023	Ansatz 2022	Ergebnis 2021	Vermerke
	E i n n a h m e n				
	kein konto vorhanden				
	A u s g a b e n				
5100	Unterhalt des sonstigen unbeweglichen Vermögens *Unterhält der öffentl. Grünflächen	6.000	1.000	122,85	GD=510
5300	Mieten und Pachten *Bolzplatz Zur Dorfen	650	650	-	GD=510
5440	Strom, Gas u.ä	500	500	229,86-	
6790	Innere Verrechnungen Leistungen Bauhof	15.000	3.000	5.545,45	GD=679
	Ausgaben UA 5800	22.150	5.150	5.438,44	
	Abgleich Unterabschnitt 5800				
	Einnahmen	-	-	-	
	Ausgaben	22.150	5.150	5.438,44	
	Abgleich	22.150-	5.150-	5.438,44-	

A. Verwaltungshaushalt 2023 - Modell 5 HHPlan 2023		Beträge in EUR		
Abgleich der Abschnitte und des Einzelplanes				
Einzelplan: 5 Gesundheit, Sport, Erholung				
		Ansatz 2023	Ansatz 2022	Ergebnis 2021
55	Einnahmen	-	-	-
	Ausgaben	155.000	82.000	74.496,16
	Abgleich	155.000-	82.000-	74.496,16-
56	Einnahmen	13.000	10.600	8.184,58
	Ausgaben	107.800	82.100	82.627,06
	Abgleich	94.800-	71.500-	74.442,48-
58	Einnahmen	-	-	-
	Ausgaben	22.150	5.150	5.438,44
	Abgleich	22.150-	5.150-	5.438,44-
5	Einnahmen	13.000	10.600	8.184,58
	Ausgaben	284.950	169.250	162.561,66
	Abgleich	271.950-	158.650-	154.377,08-

A. Verwaltungshaushalt

Einzelplan 6

Bau- und Wohnungswesen,
Verkehr

A. Verwaltungshaushalt 2023 - Modell 5 HHPlan 2023					Beträge in EUR
Einzelplan: 6		Bau- und Wohnungswesen, Verkehr			
Unterabschnitt: 6100		Städtebauliche Planung, Städtebauförderung, Vermessung, Bauordnung			
Gr	Bezeichnung/*Erläuterungen	Ansatz 2023	Ansatz 2022	Ergebnis 2021	Vermerke
E i n n a h m e n					
1516	Ersätze für Sachverständigen- und Gerichtskosten *Ersatz für Bebauungspläne	20.000	8.000	-	
	Einnahmen UA 6100	20.000	8.000	-	
A u s g a b e n					
6550	Sachverständigenkosten, Gerichtskosten u.ä. *städtebaul. Verträge	90.000	5.000	761,01	GD=610
6555	Planungskosten, Bebauungspläne u.ä., soweit nicht Gr. 94 ff *FNP, BPl.	55.000	20.000	17.248,45	GD=610
7130	Zuweisungen für lfd. Zwecke an Zweckverbände und dgl. *Beitrag an den Planungsverband	2.800	2.800	2.757,24	GD=610
	Ausgaben UA 6100	147.800	27.800	20.766,70	
Abgleich Unterabschnitt 6100					
	Einnahmen	20.000	8.000	-	
	Ausgaben	147.800	27.800	20.766,70	
	Abgleich	127.800-	19.800-	20.766,70-	

A. Verwaltungshaushalt 2023 - Modell 5 HHPlan 2023					Beträge in EUR
Einzelplan: 6 Bau- und Wohnungswesen, Verkehr					
Unterabschnitt: 6300 Gemeindestraßen					
Gr	Bezeichnung/*Erläuterungen	Ansatz 2023	Ansatz 2022	Ergebnis 2021	Vermerke
E i n n a h m e n					
1100	Benutzungsgebühren und ähnliche Entgelte *Nutzungsentgelt für Kabel von Solarfeld Neuching	500	150	115,00	
1390	Einnahmen aus Verkauf *Hausnummernschilder und Sonstiges	1.500	1.400	1.373,45	
1549	Sonstige Kostenersätze *Winterdienst	10.000	10.000	9.698,31	
1550	Versicherungen, Schadensfälle und dgl.	1.000	1.200	3.516,50	
1710	Zuweisungen für lfd. Zwecke vom Land *Verteilung der Kfz-Steuer für Straßenunterhalt	114.300	114.300	114.300,00	
Einnahmen UA 6300		127.300	127.050	129.003,26	
A u s g a b e n					
4140	Entgelte für tariflich Beschäftigte *Rufbereitschaft Winterdienst	8.500	6.600	6.415,52	GD=40
4340	Beiträge zu Versorgungskassen 'Tariflich Beschäftigte' *Rufbereitschaft Winterdienst	700	500	499,71	GD=40
4440	Beiträge zur gesetzlichen Sozialversicherung 'Tariflich Beschäftigte' *Rufbereitschaft Winterdienst	4.000	1.400	1.350,66	GD=40
5130	Unterhalt v. Straßen, Wegen u.ä.	260.000	240.000	196.496,59	GD=510
5135	Unterhalt: Winterdienst	80.000	80.000	85.059,51	GD=510
5201	Verwaltungs- und Zweckausstattung -Beschaffung-	500	200	35,99	GD=510
6400	Steuern, Versicherungen, Leistungen bei nicht-versicherten Schäden	0	-	-	GD=510
6790	Innere Verrechnungen Leistungen Bauhof	200.000	130.000	171.784,98	GD=679
Ausgaben UA 6300		553.700	458.700	461.642,96	
Abgleich Unterabschnitt 6300					
Einnahmen		127.300	127.050	129.003,26	
Ausgaben		553.700	458.700	461.642,96	
Abgleich		426.400-	331.650-	332.639,70-	

A. Verwaltungshaushalt 2023 - Modell 5 HHPlan 2023					Beträge in EUR
Einzelplan: 6 Bau- und Wohnungswesen, Verkehr					
Unterabschnitt: 6600 Bundesstraßen					
Gr	Bezeichnung/*Erläuterungen	Ansatz 2023	Ansatz 2022	Ergebnis 2021	Vermerke
	E i n n a h m e n				
	kein Konto vorhanden				
	A u s g a b e n				
5134	Unterhalt:Verkehrssich.Anlagen *Fußgängerampe B 388 OD Moosinning + Eichenried	5.000	2.200	1.640,94	GD=670
	Ausgaben UA 6600	5.000	2.200	1.640,94	
	Abgleich Unterabschnitt 6600				
	Einnahmen	-	-	-	
	Ausgaben	5.000	2.200	1.640,94	
	Abgleich	5.000-	2.200-	1.640,94-	

A. Verwaltungshaushalt 2023 - Modell 5 HHPlan 2023					Beträge in EUR
Einzelplan: 6 Bau- und Wohnungswesen, Verkehr Unterabschnitt: 6709 Straßenbeleuchtung -09-					
Gr	Bezeichnung/*Erläuterungen	Ansatz 2023	Ansatz 2022	Ergebnis 2021	Vermerke
	E i n n a h m e n				
	kein konto vorhanden				
	A u s g a b e n				
5133	Unterhalt: Straßenbeleuchtung *Reparaturkosten Straßenbeleuchtung	35.000	38.500	8.202,66	GD=670
6342	Stromverbrauch für Betriebszwecke *Strom und Unterhalts- pauschale für Straßenbeleuchtung	50.000	65.000	67.576,08	GD=670
	Ausgaben UA 6709	85.000	103.500	75.778,74	
	Abgleich Unterabschnitt 6709				
	Einnahmen	-	-	-	
	Ausgaben	85.000	103.500	75.778,74	
	Abgleich	85.000-	103.500-	75.778,74-	

A. Verwaltungshaushalt 2023 - Modell 5 HHPlan 2023					Beträge in EUR
Einzelplan: 6 Bau- und Wohnungswesen, Verkehr Unterabschnitt: 6751 Straßenreinigung					
Gr	Bezeichnung/*Erläuterungen	Ansatz 2023	Ansatz 2022	Ergebnis 2021	Vermerke
	E i n n a h m e n				
	kein Konto vorhanden				
	A u s g a b e n				
6369	Sonstige Dienstleistungen durch Dritte *Straßenreinigung	40.000	16.000	15.170,70	GD=510
	Ausgaben UA 6751	40.000	16.000	15.170,70	
	Abgleich Unterabschnitt 6751				
	Einnahmen	-	-	-	
	Ausgaben	40.000	16.000	15.170,70	
	Abgleich	40.000-	16.000-	15.170,70-	

A. Verwaltungshaushalt 2023 - Modell 5 HHPlan 2023					Beträge in EUR
Einzelplan: 6 Bau- und Wohnungswesen, Verkehr Unterabschnitt: 6900 Wasserläufe, Wasserbau					
Gr	Bezeichnung/*Erläuterungen	Ansatz 2023	Ansatz 2022	Ergebnis 2021	Vermerke
E i n n a h m e n					
1540	Ersätze für Dienstleistungen und ähnliches	5.000	5.000	-	
	Einnahmen UA 6900	5.000	5.000	-	
A u s g a b e n					
5140	Brücken, Gewässer, Dämme u.ä.	97.000	33.000	5.468,29	GD=510
6400	Steuern, Versicherungen, Leistungen bei nicht-versicherten Schäden	0	-	1.524,39	GD=510
6790	Innere Verrechnungen Leistungen Bauhof	20.000	15.000	17.679,27	GD=679
	Ausgaben UA 6900	117.000	48.000	24.671,95	
Abgleich Unterabschnitt 6900					
	Einnahmen	5.000	5.000	-	
	Ausgaben	117.000	48.000	24.671,95	
	Abgleich	112.000-	43.000-	24.671,95-	

A. Verwaltungshaushalt 2023 - Modell 5 HHPlan 2023		Beträge in EUR		
Abgleich der Abschnitte und des Einzelplanes				
Einzelplan: 6 Bau- und Wohnungswesen, Verkehr				
		Ansatz 2023	Ansatz 2022	Ergebnis 2021
61	Einnahmen	20.000	8.000	-
	Ausgaben	147.800	27.800	20.766,70
	Abgleich	127.800-	19.800-	20.766,70-
63	Einnahmen	127.300	127.050	129.003,26
	Ausgaben	553.700	458.700	461.642,96
	Abgleich	426.400-	331.650-	332.639,70-
66	Einnahmen	-	-	-
	Ausgaben	5.000	2.200	1.640,94
	Abgleich	5.000-	2.200-	1.640,94-
67	Einnahmen	-	-	-
	Ausgaben	125.000	119.500	90.949,44
	Abgleich	125.000-	119.500-	90.949,44-
69	Einnahmen	5.000	5.000	-
	Ausgaben	117.000	48.000	24.671,95
	Abgleich	112.000-	43.000-	24.671,95-
6	Einnahmen	152.300	140.050	129.003,26
	Ausgaben	948.500	656.200	599.671,99
	Abgleich	796.200-	516.150-	470.668,73-

A. Verwaltungshaushalt

Einzelplan 7

Öffentl. Einrichtungen,
Wirtschaftsförderung

A. Verwaltungshaushalt 2023 - Modell 5 HHPlan 2023					Beträge in EUR
Einzelplan: 7 öffentl. Einrichtungen, Wirtschaftsförderung					
Unterabschnitt: 7000 Abwasserbeseitigung Einleitung Niederschlagswasser Privatanschlüsse					
Gr	Bezeichnung/*Erläuterungen	Ansatz 2023	Ansatz 2022	Ergebnis 2021	Vermerke
	E i n n a h m e n				
1100	Benutzungsgebühren und ähnliche Entgelte	500	250	210,00	
	Einnahmen UA 7000	500	250	210,00	
	A u s g a b e n				
7130	Zuweisungen für lfd. Zwecke an Zweckverbände und dgl. *Umlage Straßenentw. AZV Niederschlagwassergebühr	35.000	35.000	33.978,28	GD=510
	Ausgaben UA 7000	35.000	35.000	33.978,28	
	Abgleich Unterabschnitt 7000				
	Einnahmen	500	250	210,00	
	Ausgaben	35.000	35.000	33.978,28	
	Abgleich	34.500-	34.750-	33.768,28-	

A. Verwaltungshaushalt 2023 - Modell 5 HHPlan 2023					Beträge in EUR
Einzelplan: 7		öffentl. Einrichtungen, Wirtschaftsförderung			
Unterabschnitt: 7200		Abfallbeseitigung / Recyclinghöfe			
Gr	Bezeichnung/*Erläuterungen	Ansatz 2023	Ansatz 2022	Ergebnis 2021	Vermerke
E i n n a h m e n					
1550	Versicherungen, Schadensfälle und dgl.	0	-	-	
1621	Erstattungen durch Gemeinden und Gemeindeverbände LRA *Zuschuss LRA - je Einw., Rec.Höfe	40.000	30.000	28.965,77	
Einnahmen UA 7200		40.000	30.000	28.965,77	
A u s g a b e n					
4160	Beschäftigungsentgelte und dgl	16.000	19.000	17.996,15	GD=40
4380	Beiträge zu Versorgungskassen 'Sonstige'	500	200	190,66	GD=40
4480	Beiträge zur gesetzlichen Sozialversicherung 'Sonstige'	4.100	4.600	4.428,28	GD=40
5190	Unterhalt sonstiges unbewegliches Vermögen Containerplätze	5.000	6.500	3.798,40	GD=720
5200	Verwaltungs- und Zweckausstattung	1.600	-	80,24	GD=720
5300	Mieten und Pachten *Pacht für Recyclinghöfe	4.000	2.500	2.472,53	GD=720
5440	Strom, Gas u.ä *Strom, Wasser Rec.Höfe	300	250	141,00	GD=720
6329	Sonstiger verschiedener Betriebsaufwand *Sachbedarf für Hunde-Tois und sonstige Verbrauchsmat. für Abfallentsorgung	2.600	2.000	1.007,55	GD=720
6521	Fernsprech-, Fernschreibgeb.	0	-	-	GD=720
6790	Innere Verrechnungen Leistungen Bauhof	20.000	15.000	15.686,85	GD=679
Ausgaben UA 7200		54.100	50.050	45.801,66	
Abgleich Unterabschnitt 7200					
Einnahmen		40.000	30.000	28.965,77	
Ausgaben		54.100	50.050	45.801,66	
Abgleich		14.100-	20.050-	16.835,89-	

A. Verwaltungshaushalt 2023 - Modell 5 HHPlan 2023					Beträge in EUR
Einzelplan: 7 öffentl. Einrichtungen, Wirtschaftsförderung					
Unterabschnitt: 7210 Mülldeponien					
Gr	Bezeichnung/*Erläuterungen	Ansatz 2023	Ansatz 2022	Ergebnis 2021	Vermerke
	E i n n a h m e n				
	kein Konto vorhanden				
	A u s g a b e n				
5100	Unterhalt des sonstigen unbeweglichen Vermögens *"Lagerplatz" Fasanenweg	0	-	9.306,99	
6498	Beitrag zum Altdeponien-Unterstützungsfonds *zur Finanzierung d. Untersuchung und Sanierung komm. Altdeponien	1.000	1.000	575,00	GD=720
	Ausgaben UA 7210	1.000	1.000	9.881,99	
	Ableich Unterabschnitt 7210				
	Einnahmen	-	-	-	
	Ausgaben	1.000	1.000	9.881,99	
	Ableich	1.000-	1.000-	9.881,99-	

A. Verwaltungshaushalt 2023 - Modell 5 HHPlan 2023					Beträge in EUR
Einzelplan: 7		öffentl. Einrichtungen, Wirtschaftsförderung			
Unterabschnitt: 7251		Tierkörperbeseitigung			
Gr	Bezeichnung/*Erläuterungen	Ansatz 2023	Ansatz 2022	Ergebnis 2021	Vermerke
	E i n n a h m e n				
	kein konto vorhanden				
	A u s g a b e n				
6300	Verschiedene Aufwendungen für Verwaltung und Betrieb	50	50	-	GD=720
	Ausgaben UA 7251	50	50	-	
	Abgleich Unterabschnitt 7251				
	Einnahmen	-	-	-	
	Ausgaben	50	50	-	
	Abgleich	50-	50-	-	

A. Verwaltungshaushalt 2023 - Modell 5 HHPlan 2023					Beträge in EUR
Einzelplan: 7 öffentl. Einrichtungen, Wirtschaftsförderung					
Unterabschnitt: 7500 Friedhof Eichenried Einrichtungen Bestattungswesen					
Gr	Bezeichnung/*Erläuterungen	Ansatz 2023	Ansatz 2022	Ergebnis 2021	Vermerke
E i n n a h m e n					
1000	Verwaltungsgebühren *Grabneuerwerb, Grabmahl- genehmigung, Verw.Kosten	2.500	2.700	1.867,75	KE=1
1100	Benutzungsgebühren und ähnliche Entgelte *Leichenhausgebühren	1.000	500	-	KE=1
1142	Grabgebühren	25.000	29.000	20.754,20	KE=1
1349	Verkauf von sonstigen beweglichen Sachen *Verschlussplatten von Urnenstelen	500	300	129,60	KE=1
1550	Versicherungen, Schadensfälle und dgl.	0	-	-	KE=1
Einnahmen UA 7500		29.000	32.500	22.751,55	
A u s g a b e n					
4160	Beschäftigungsentgelte und dgl	0	-	-	KE=1,GD=40
4380	Beiträge zu Versorgungskassen 'Sonstige'	0	-	-	KE=1,GD=40
4480	Beiträge zur gesetzlichen Sozialversicherung 'Sonstige'	0	-	-	KE=1,GD=40
5020	Unterhalt nichteigener Gebäude *Gebäude und baul. Anlagen(Trägerschaft)	300	300	-	KE=1,GD=750
5166	Unterhalt: Friedhöfe, Gräber	6.000	3.500	2.261,20	KE=1,GD=750
5200	Verwaltungs- und Zweck- ausstattung	100	100	-	KE=1,GD=750
5430	Reinigungskosten	1.800	1.500	1.443,99	KE=1,GD=750
5440	Strom, Gas u.ä Wasser, Abwasser	600	500	360,62	GD=750
6322	EDV-Kosten an Dritte *Terawin-Fri je 1/2	1.500	1.500	-	KE=1,GD=750
6500	Bürobedarf	0	-	-	KE=1,GD=750
6790	Innere Verrechnungen Leistungen Bauhof *Leistungen Bauhof	15.000	8.500	9.431,37	KE=1,GD=679
6791	Innere Verrechnungen Leistungen Verwaltung	6.000	6.000	2.990,63	KE=1,GD=750
6800	Abschreibungen *neu ab 2017 vorher: 0.7501.6800	10.000	8.900	8.891,06	KE=1
6850	Verzinsung des Anlagekapitals *ab 2017 neu: 0.7500.6850 bzw. 0.7510.6850	11.000	10.250	10.209,18	KE=1
Ausgaben UA 7500		52.300	41.050	35.588,05	

A. Verwaltungshaushalt 2023 - Modell 5 HHPlan 2023					Beträge in EUR
Einzelplan: 7		öffentl. Einrichtungen, Wirtschaftsförderung			
Unterabschnitt: 7500		Friedhof Eichenried Einrichtungen Bestattungswesen			
Gr	Bezeichnung/*Erläuterungen	Ansatz 2023	Ansatz 2022	Ergebnis 2021	Vermerke
	Abgleich Unterabschnitt 7500				
	Einnahmen	29.000	32.500	22.751,55	
	Ausgaben	52.300	41.050	35.588,05	
	Abgleich	23.300-	8.550-	12.836,50-	

A. Verwaltungshaushalt 2023 - Modell 5 HHPlan 2023					Beträge in EUR
Einzelplan: 7 öffentl. Einrichtungen, Wirtschaftsförderung					
Unterabschnitt: 7501 Allgemeines Bestattungswesen					
Gr	Bezeichnung/*Erläuterungen	Ansatz 2023	Ansatz 2022	Ergebnis 2021	Vermerke
E i n n a h m e n					
2890	Zuführung v. Vermögenshaushalt aus Sonderrücklagen Friedhof Moosinning und Eichenried *neu ab 2019 gem. Stat. LA	0	41.050	29.054,67	
	Einnahmen UA 7501	0	41.050	29.054,67	
A u s g a b e n					
7099	Zuschüsse für lfd. Zwecke an sonstige Verbände, Vereine u.ä. sowie deren Einrichtungen *Beitrag Deutsche Kriegsgräberfürsorge *neu ab 2018, vorher HHStelle 0.7500.7099	250	250	205,00	GD=709
8690	Zuführung z. Vermögenshaushalt für Sonderrücklagen Friedhof Moosinning und Eichenried *neu ab 2019 gem. Stat. LA	0	-	-	
	Ausgaben UA 7501	250	250	205,00	
Abgleich Unterabschnitt 7501					
	Einnahmen	0	41.050	29.054,67	
	Ausgaben	250	250	205,00	
	Abgleich	250-	40.800	28.849,67	

A. Verwaltungshaushalt 2023 - Modell 5 HHPlan 2023					Beträge in EUR
Einzelplan: 7		öffentl. Einrichtungen, Wirtschaftsförderung			
Unterabschnitt: 7510		Friedhöfe Moosinning Einrichtungen Bestattungswesen			
Gr	Bezeichnung/*Erläuterungen	Ansatz 2023	Ansatz 2022	Ergebnis 2021	Vermerke
E i n n a h m e n					
1000	Verwaltungsgebühren *Grabneuerwerb, Grabmal- genehmigung, Verw.Kosten	2.000	1.600	1.350,45	KE=1
1100	Benutzungsgebühren und ähnliche Entgelte *Leichenhausgebühren	1.000	700	64,80	KE=1
1142	Grabgebühren	20.000	12.000	11.809,50	KE=1
1349	Verkauf von sonstigen beweglichen Sachen *Verschlussplatten Urnenstelen	500	300	173,20	KE=1
Einnahmen UA 7510		23.500	14.600	13.397,95	
A u s g a b e n					
4160	Beschäftigungsentgelte und dgl	0	-	104,13	KE=1,GD=40
4380	Beiträge zu Versorgungskassen 'Sonstige'	0	-	8,07	KE=1,GD=40
4480	Beiträge zur gesetzlichen Sozialversicherung 'Sonstige'	0	-	21,41	KE=1,GD=40
5020	Unterhalt nichteigener Gebäude	200	200	-	KE=1,GD=751
5166	Unterhalt: Friedhöfe, Gräber	3.000	3.100	2.226,47	KE=1,GD=751
5200	Verwaltungs- und Zweck- ausstattung	100	100	70,92	KE=1,GD=751
5430	Reinigungskosten	2.600	1.500	1.056,93	KE=1,GD=751
5440	Strom, Gas u.ä	1.600	2.500	1.337,26	KE=1,GD=751
6322	EDV-Kosten an Dritte *Terawin-Fri je 1/2	1.500	1.500	-	KE=1,GD=751
6500	Bürobedarf	0	-	-	KE=1,GD=751
6790	Innere Verrechnungen Leistungen Bauhof	12.000	6.500	6.319,95	KE=1,GD=679
6791	Innere Verrechnungen Leistungen Verwaltung	6.000	6.000	2.751,38	KE=1,GD=751
6800	Abschreibungen *neu ab 2017 vorher: 0.7501.6800	7.000	6.200	5.752,30	KE=1
6850	Verzinsung des Anlagekapitals *ab 2017 neu: 0.7500.6850 bzw. 0.7510.6850	11.000	10.250	9.967,30	KE=1
Ausgaben UA 7510		45.000	37.850	29.616,12	
Abgleich Unterabschnitt 7510					
Einnahmen		23.500	14.600	13.397,95	
Ausgaben		45.000	37.850	29.616,12	
Abgleich		21.500-	23.250-	16.218,17-	

A. Verwaltungshaushalt 2023 - Modell 5 HHPlan 2023					Beträge in EUR
Einzelplan: 7		öffentl. Einrichtungen, Wirtschaftsförderung			
Unterabschnitt: 7600		Sonstige öffentliche Einrichtungen			
Gr	Bezeichnung/*Erläuterungen	Ansatz 2023	Ansatz 2022	Ergebnis 2021	Vermerke
	E i n n a h m e n				
	kein Konto vorhanden				
	A u s g a b e n				
6520	Post-, Fernmeldegebühren Bayern WLAN	2.700	2.500	2.568,96	GD=19
	Ausgaben UA 7600	2.700	2.500	2.568,96	
	Abgleich Unterabschnitt 7600				
	Einnahmen	-	-	-	
	Ausgaben	2.700	2.500	2.568,96	
	Abgleich	2.700-	2.500-	2.568,96-	

A. Verwaltungshaushalt 2023 - Modell 5 HHPlan 2023					Beträge in EUR
Einzelplan: 7 öffentl. Einrichtungen, Wirtschaftsförderung					
Unterabschnitt: 7605 Werbeeinrichtungen (Anschlagsäulen und dgl.)					
Gr	Bezeichnung/*Erläuterungen	Ansatz 2023	Ansatz 2022	Ergebnis 2021	Vermerke
E i n n a h m e n					
1490	Sonstige Mieten und Pachten *Pacht Aussenwerbung Schaukasten Rathaus	2.000	1.700	1.311,13	
Einnahmen UA 7605		2.000	1.700	1.311,13	
A u s g a b e n					
6320	Verschiedener Betriebsaufwand	0	-	-	GD=19
6790	Innere Verrechnungen *Plakattafel usw.	0	100	-	GD=679
Ausgaben UA 7605		0	100	-	
Abgleich Unterabschnitt 7605					
Einnahmen		2.000	1.700	1.311,13	
Ausgaben		0	100	-	
Abgleich		2.000	1.600	1.311,13	

A. Verwaltungshaushalt 2023 - Modell 5 HHPlan 2023					Beträge in EUR
Einzelplan: 7		öffentl. Einrichtungen, Wirtschaftsförderung			
Unterabschnitt: 7620		Bürgersaal Gemeinschaftshäuser, Mehrzweckhäuser, Stadthallen			
Gr	Bezeichnung/*Erläuterungen	Ansatz 2023	Ansatz 2022	Ergebnis 2021	Vermerke
E i n n a h m e n					
1414	Mieten aus Hallen, Sälen und ähnlichem *Vermietung Bürgersaal	3.000	2.000	1.750,00	
1520	Ersätze für Bewirtschaftungskosten *Ersatz Reinigungskosten	2.000	1.800	1.050,00	
Einnahmen UA 7620		5.000	3.800	2.800,00	
A u s g a b e n					
5200	Verwaltungs- und Zweckausstattung	200	200	-	GD=762
6300	Verschiedene Aufwendungen für Verwaltung und Betrieb	100	200	-	GD=762
6400	Steuern, Versicherungen, Leistungen bei nicht-versicherten Schäden	50	250	33,78	GD=762
6430	Haftpflichtversicherungen	450	450	416,50	GD=762
6790	Innere Verrechnungen	100	500	-	GD=679
Ausgaben UA 7620		900	1.600	450,28	
Abgleich Unterabschnitt 7620					
Einnahmen		5.000	3.800	2.800,00	
Ausgaben		900	1.600	450,28	
Abgleich		4.100	2.200	2.349,72	

A. Verwaltungshaushalt 2023 - Modell 5 HHPlan 2023					Beträge in EUR
Einzelplan: 7 öffentl. Einrichtungen, Wirtschaftsförderung					
Unterabschnitt: 7641 Öffentliche Waagen					
Gr	Bezeichnung/*Erläuterungen	Ansatz 2023	Ansatz 2022	Ergebnis 2021	Vermerke
	E i n n a h m e n				
	kein Konto vorhanden				
	A u s g a b e n				
5100	Unterhalt des sonstigen unbeweglichen Vermögens *Instandsetzung Waaghäuser	0	-	-	GD=510
	Ausgaben UA 7641	0	-	-	
	Abgleich Unterabschnitt 7641				
	Einnahmen	-	-	-	
	Ausgaben	0	-	-	
	Abgleich	0	-	-	

A. Verwaltungshaushalt 2023 - Modell 5 HHPlan 2023					Beträge in EUR
Einzelplan: 7 öffentl. Einrichtungen, Wirtschaftsförderung					
Unterabschnitt: 7719 Bauhof					
Gr	Bezeichnung/*Erläuterungen	Ansatz 2023	Ansatz 2022	Ergebnis 2021	Vermerke
E i n n a h m e n					
1030	Vermessungsgebühren	0	-	353,43	
1390	Einnahmen aus Verkauf *einschließl. Vermessungsmaterial, Kies, Holz,	1.500	1.000	1.144,00	
1411	Mieten aus Wohnungen und ähnl.	10.000	7.200	6.600,00	
1430	Ersätze für Nebenleistungen im Rahmen von Miet- und Pacht- verträgen	3.000	2.000	2.009,82	
1550	Versicherungen, Schadensfälle und dgl.	1.000	3.100	-	
1580	Verrechnungseinnahmen vom Ver- mögenshaushalt für Ausgaben des Verwaltungshaushaltes Bauhofleist. bei Baumaßnahmen *Bauhofleistung bei Ausgaben der Gr. 932, 935 und 94 bis 96	100.000	15.000	13.911,45	
1590	Verschiedene Verwaltungs- und Betriebseinnahmen *Kostenersatz LRA - für Häcksler	5.000	1.000	665,00	
1630	Erstattungen durch Zweck- verbände und dgl. Innere Verrechnung *Sonstige Bauhofleistungen	1.000	1.000	-	
1690	Innere Verrechnungen	461.400	307.000	351.692,80	
	Einnahmen UA 7719	582.900	337.300	376.376,50	
A u s g a b e n					
4140	Entgelte für tariflich Be- schäftigte	462.000	355.000	321.483,14	GD=40
4160	Beschäftigungsentgelte und dgl	4.500	4.500	5.427,67	GD=40
4340	Beiträge zu Versorgungskassen 'Tariflich Beschäftigte'	34.000	26.000	23.974,62	GD=40
4380	Beiträge zu Versorgungskassen 'Sonstige'	0	-	-	GD=40
4440	Beiträge zur gesetzlichen Sozialversicherung 'Tariflich Beschäftigte'	95.000	75.000	67.075,41	GD=40
4480	Beiträge zur gesetzlichen Sozialversicherung 'Sonstige'	1.000	1.500	1.023,16	GD=40
4590	Beihilfen, Unterstützungen u.ä. Beihilfeversicherung	100	100	51,60	GD=40
5000	Gebäude- und Grundstücks- unterhalt	52.500	20.000	3.693,16	GD=771
5201	Verwaltungs- und Zweckaus- stattung -Beschaffung-	3.500	2.000	1.504,81	GD=771
5203	Verwaltungs- und Zweckaus- stattung -Instandhaltung-	4.000	2.500	1.530,62	GD=771

A. Verwaltungshaushalt 2023 - Modell 5 HHPlan 2023					Beträge in EUR
Einzelplan: 7 öffentl. Einrichtungen, Wirtschaftsförderung					
Unterabschnitt: 7719 Bauhof					
Gr	Bezeichnung/*Erläuterungen	Ansatz 2023	Ansatz 2022	Ergebnis 2021	Vermerke
5320	Mieten für Maschinen, Fahrzeuge, Geräte	500	500	-	GD=771
5390	Sonstige Mieten und Pachten	500	-	-	GD=771
5400	Bewirtschaftung der Grundstücke und Gebäude	5.200	5.200	3.335,13	GD=771
5420	Heizungskosten	8.000	8.000	5.253,53	GD=771
5430	Reinigungskosten	1.000	100	-	GD=771
5440	Strom, Gas u.ä *Bauhof	4.000	2.500	2.273,74	GD=771
5460	Versicherung von Gebäuden und Grundstücken *vorher: 0.7719.6400	500	400	358,89	GD=771
5500	Haltung von Fahrzeugen	55.000	60.000	52.421,60	GD=771
5601	Dienst- und Schutzkleidung	10.000	5.500	1.364,24	GD=771
6325	Vorräte, Verbrauchsmaterial *u.a. Vermessungsmaterial und Kies	6.000	4.000	4.112,90	GD=771
6400	Steuern, Versicherungen, Leistungen bei nicht-versicherten Schäden *u.a. Dienstfahrtversich. Winterdienst, Komm. Sachversicherung	1.000	1.000	674,94	GD=771
6521	Fernsprech-, Fernschreibgeb.	1.500	700	708,52	GD=771
6620	Vermischte Ausgaben	0	-	-	
Ausgaben UA 7719		749.800	574.500	496.267,68	
Abgleich Unterabschnitt 7719					
Einnahmen		582.900	337.300	376.376,50	
Ausgaben		749.800	574.500	496.267,68	
Abgleich		166.900-	237.200-	119.891,18-	

A. Verwaltungshaushalt 2023 - Modell 5 HHPlan 2023					Beträge in EUR
Einzelplan: 7 öffentl. Einrichtungen, Wirtschaftsförderung					
Unterabschnitt: 7800 Förderung der Land- und Forstwirtschaft					
Gr	Bezeichnung/*Erläuterungen	Ansatz 2023	Ansatz 2022	Ergebnis 2021	Vermerke
E i n n a h m e n					
1390	Einnahmen aus Verkauf Holzverkauf Ortswald Riexing	500	500	363,69	
1550	Versicherungen, Schadensfälle und dgl. *Umlage Ortswald Riexing	500	100	-	
1710	Zuweisungen für lfd. Zwecke vom Land	5.000	-	-	
Einnahmen UA 7800		6.000	600	363,69	
A u s g a b e n					
4160	Beschäftigungsentgelte und dgl *Entgelt für amtl. Bismfänger ab 2016: statt Fangprämie mtl. Entgelt	3.000	2.800	2.698,91	GD=40
4380	Beiträge zu Versorgungskassen 'Sonstige' *ab 2016: statt Fangprämie mtl. Entgelt	200	200	189,79	GD=40
4480	Beiträge zur gesetzlichen Sozialversicherung 'Sonstige' *ab 2016: statt Fangprämie mtl. Entgelt	1.000	1.000	877,20	GD=40
5100	Unterhalt des sonstigen unbeweglichen Vermögens *Unterhalt Körperschaftswald und allgem. Landwirtschaftl. Flächen	5.000	26.000	1.708,54	GD=881
6300	Verschiedene Aufwendungen für Verwaltung und Betrieb *Rattenbekämpfung (Fallen, Fangprämie, Gift u.ä.), Befüllstationen	500	500	-	GD=881
6400	Steuern, Versicherungen, Leistungen bei nicht- versicherten Schäden *Waldversicherung	50	50	11,55	GD=881
6412	Umsatzsteuer als Vorsteuer Holzverkauf	0	-	-	
6450	Unfallversicherung (auch gesetzliche Unfallvers.) *Beitrag LBG	700	800	694,34	GD=881
6610	Mitgliedsbeiträge an Verbände, Vereine und dgl.	100	100	62,50	GD=881
6790	Innere Verrechnungen	200	200	-	GD=679
Ausgaben UA 7800		10.750	31.650	6.242,83	
Abgleich Unterabschnitt 7800					
Einnahmen		6.000	600	363,69	
Ausgaben		10.750	31.650	6.242,83	
Abgleich		4.750-	31.050-	5.879,14-	

A. Verwaltungshaushalt 2023 - Modell 5 HHPlan 2023					Beträge in EUR
Einzelplan: 7 öffentl. Einrichtungen, Wirtschaftsförderung					
Unterabschnitt: 7850 Wirtschaftswege					
Gr	Bezeichnung/*Erläuterungen	Ansatz 2023	Ansatz 2022	Ergebnis 2021	Vermerke
	E i n n a h m e n				
	kein Konto vorhanden				
	A u s g a b e n				
5131	Unterhalt v. Straßen, Wegen u.ä. Unterh. Feldwege, Gde - Kies	9.500	10.500	6.643,80	GD=510
6790	Innere Verrechnungen	300	300	-	GD=679
	Ausgaben UA 7850	9.800	10.800	6.643,80	
	Abgleich Unterabschnitt 7850				
	Einnahmen	-	-	-	
	Ausgaben	9.800	10.800	6.643,80	
	Abgleich	9.800-	10.800-	6.643,80-	

A. Verwaltungshaushalt 2023 - Modell 5 HHPlan 2023					Beträge in EUR
Einzelplan: 7 öffentl. Einrichtungen, Wirtschaftsförderung					
Unterabschnitt: 7901 Fremdenverkehr					
Gr	Bezeichnung/*Erläuterungen	Ansatz 2023	Ansatz 2022	Ergebnis 2021	Vermerke
	E i n n a h m e n				
	kein Konto vorhanden				
	A u s g a b e n				
6610	Mitgliedsbeiträge an Verbände, Vereine und dgl. Beitrag Fremdenverkehrsverein und Kreisverkehrswacht	600	600	540,12	GD=19
	Ausgaben UA 7901	600	600	540,12	
	Abgleich Unterabschnitt 7901				
	Einnahmen	-	-	-	
	Ausgaben	600	600	540,12	
	Abgleich	600-	600-	540,12-	

A. Verwaltungshaushalt 2023 - Modell 5 HHPlan 2023					Beträge in EUR
Einzelplan: 7		öffentl. Einrichtungen, Wirtschaftsförderung			
Unterabschnitt: 7910		Sonstige Förderung der Wirtschaft			
Gr	Bezeichnung/*Erläuterungen	Ansatz 2023	Ansatz 2022	Ergebnis 2021	Vermerke
	E i n n a h m e n				
	kein konto vorhanden				
	A u s g a b e n				
6319	Sonstige Veranstaltungen *Veranst. Ref. Wirtschaft und Verkehr	0	-	-	GD=19
6321	Öffentlichkeitsarbeit *Infostand	0	-	-	GD=19
6721	Erstattungen an Gemeinden und Gemeindeverbände ÖPNV *ÖPNV Kostenbeteiligung	61.000	44.100	9.750,00	GD=19
	Ausgaben UA 7910	61.000	44.100	9.750,00	
	Abgleich Unterabschnitt 7910				
	Einnahmen	-	-	-	
	Ausgaben	61.000	44.100	9.750,00	
	Abgleich	61.000-	44.100-	9.750,00-	

A. Verwaltungshaushalt 2023 - Modell 5 HHPlan 2023		Beträge in EUR		
Abgleich der Abschnitte und des Einzelplanes				
Einzelplan: 7 öffentl. Einrichtungen, Wirtschaftsförderung				
		Ansatz 2023	Ansatz 2022	Ergebnis 2021
70	Einnahmen	500	250	210,00
	Ausgaben	35.000	35.000	33.978,28
	Abgleich	34.500-	34.750-	33.768,28-
72	Einnahmen	40.000	30.000	28.965,77
	Ausgaben	55.150	51.100	55.683,65
	Abgleich	15.150-	21.100-	26.717,88-
75	Einnahmen	52.500	88.150	65.204,17
	Ausgaben	97.550	79.150	65.409,17
	Abgleich	45.050-	9.000	205,00-
76	Einnahmen	7.000	5.500	4.111,13
	Ausgaben	3.600	4.200	3.019,24
	Abgleich	3.400	1.300	1.091,89
77	Einnahmen	582.900	337.300	376.376,50
	Ausgaben	749.800	574.500	496.267,68
	Abgleich	166.900-	237.200-	119.891,18-
78	Einnahmen	6.000	600	363,69
	Ausgaben	20.550	42.450	12.886,63
	Abgleich	14.550-	41.850-	12.522,94-
79	Einnahmen	-	-	-
	Ausgaben	61.600	44.700	10.290,12
	Abgleich	61.600-	44.700-	10.290,12-
7	Einnahmen	688.900	461.800	475.231,26
	Ausgaben	1.023.250	831.100	677.534,77
	Abgleich	334.350-	369.300-	202.303,51-

A. Verwaltungshaushalt

Einzelplan 8

wirtschaftl. Unternehmen
Grund- u. Sondervermögen

A. Verwaltungshaushalt 2023 - Modell 5 HHPlan 2023					Beträge in EUR
Einzelplan: 8 Wirtschaftl.Unternehmen Grund- u.Sondervermögen					
Unterabschnitt: 8100 Elektrizitätsversorgung					
Gr	Bezeichnung/*Erläuterungen	Ansatz 2023	Ansatz 2022	Ergebnis 2021	Vermerke
E i n n a h m e n					
1176	Sonstige Stromgebühren und Entgelte Photovoltaikanlage	8.000	8.000	7.277,34	
	Einnahmen UA 8100	8.000	8.000	7.277,34	
A u s g a b e n					
6400	Steuern, Versicherungen, Leistungen bei nicht- versicherten Schäden Photovoltaikanlage	100	100	99,13	GD=880
	Ausgaben UA 8100	100	100	99,13	
Abgleich Unterabschnitt 8100					
	Einnahmen	8.000	8.000	7.277,34	
	Ausgaben	100	100	99,13	
	Abgleich	7.900	7.900	7.178,21	

A. Verwaltungshaushalt 2023 - Modell 5 HHPlan 2023					Beträge in EUR
Einzelplan: 8 Wirtschaftl.Unternehmen Grund- u.Sondervermögen					
Unterabschnitt: 8101 Elektrizitätsversorgung -1-					
Gr	Bezeichnung/*Erläuterungen	Ansatz 2023	Ansatz 2022	Ergebnis 2021	Vermerke
E i n n a h m e n					
1198	Umsatzsteuer aus steuerpflichtigen Entgelten	0	-	-	
2200	Konzessionsabgaben *SEW, EON (Strom)	170.000	150.000	146.620,54	
	Einnahmen UA 8101	170.000	150.000	146.620,54	
A u s g a b e n					
kein Konto vorhanden					
Abgleich Unterabschnitt 8101					
	Einnahmen	170.000	150.000	146.620,54	
	Ausgaben	-	-	-	
	Abgleich	170.000	150.000	146.620,54	

A. Verwaltungshaushalt 2023 - Modell 5 HHPlan 2023					Beträge in EUR
Einzelplan: 8 Wirtschaftl.Unternehmen Grund- u.Sondervermögen					
Unterabschnitt: 8130 Gasversorgung					
Gr	Bezeichnung/*Erläuterungen	Ansatz 2023	Ansatz 2022	Ergebnis 2021	Vermerke
	E i n n a h m e n				
2200	Konzessionsabgaben *Erdgas	20.000	9.000	8.007,86	
	Einnahmen UA 8130	20.000	9.000	8.007,86	
	A u s g a b e n				
	kein Konto vorhanden				
	Abgleich Unterabschnitt 8130				
	Einnahmen	20.000	9.000	8.007,86	
	Ausgaben	-	-	-	
	Abgleich	20.000	9.000	8.007,86	

A. Verwaltungshaushalt 2023 - Modell 5 HHPlan 2023					Beträge in EUR
Einzelplan: 8 Wirtschaftl. Unternehmen Grund- u. Sondervermögen Unterabschnitt: 8700 Sonstige wirtschaftliche Unternehmen					
Gr	Bezeichnung/*Erläuterungen	Ansatz 2023	Ansatz 2022	Ergebnis 2021	Vermerke
	E i n n a h m e n				
2100	Gewinnablieferungen der wirtschaftlichen Unternehmen Geschäftsant. Raiba Dividende	100	50	10,78	
	<hr/> Einnahmen UA 8700	100	50	10,78	
	A u s g a b e n				
	kein Konto vorhanden				
	Abgleich Unterabschnitt 8700				
	Einnahmen	100	50	10,78	
	Ausgaben	-	-	-	
	<hr/> Abgleich	100	50	10,78	

A. Verwaltungshaushalt 2023 - Modell 5 HHPlan 2023					Beträge in EUR
Einzelplan: 8		Wirtschaftl.Unternehmen Grund- u.Sondervermögen			
Unterabschnitt: 8801		Bebauter Grundbesitz Lehrerwohnhaus Kirchenstr. 12			
Gr	Bezeichnung/*Erläuterungen	Ansatz 2023	Ansatz 2022	Ergebnis 2021	Vermerke
E i n n a h m e n					
1411	Mieten aus Wohnungen und ähnl. *Lehrwohnhaus neu ab 2018	25.000	24.000	18.411,60	
1430	Ersätze für Nebenleistungen im Rahmen von Miet- und Pacht- verträgen *Lehrerwohnhaus neu ab 2018	6.000	4.500	3.397,47	
Einnahmen UA 8801		31.000	28.500	21.809,07	
A u s g a b e n					
5000	Gebäude- und Grundstücks- unterhalt *Lehrerwohnhaus	3.000	3.000	1.298,61	GD=880
5400	Bewirtschaftung der Grundstücke und Gebäude *Lehrerwohnhaus, Kirchenstr. 12	2.200	2.000	1.773,82	GD=880
5420	Heizungskosten *Lehrerwohnhaus neu ab 2018	5.000	3.000	2.727,99	GD=880
5440	Strom, Gas u.ä *Lehrerwohnhaus neu ab 2018	2.000	1.500	1.327,21	GD=880
6790	Innere Verrechnungen	1.000	300	392,35	GD=679
Ausgaben UA 8801		13.200	9.800	7.519,98	
Abgleich Unterabschnitt 8801					
Einnahmen		31.000	28.500	21.809,07	
Ausgaben		13.200	9.800	7.519,98	
Abgleich		17.800	18.700	14.289,09	

A. Verwaltungshaushalt 2023 - Modell 5 HHPlan 2023					Beträge in EUR
Einzelplan: 8		Wirtschaftl. Unternehmen Grund- u. Sondervermögen			
Unterabschnitt: 8802		Bebauter Grundbesitz Feuerwehr- und Bürgerhaus			
Gr	Bezeichnung/*Erläuterungen	Ansatz 2023	Ansatz 2022	Ergebnis 2021	Vermerke
E i n n a h m e n					
1550	Versicherungen, Schadensfälle und dgl.	0	-	-	
	Einnahmen UA 8802	0	-	-	
A u s g a b e n					
4160	Beschäftigungsentgelte und dgl	0	-	-	GD=40
4380	Beiträge zu Versorgungskassen 'Sonstige'	0	-	-	GD=40
4480	Beiträge zur gesetzlichen Sozialversicherung 'Sonstige'	0	-	-	GD=40
5000	Gebäude- und Grundstücksunterhalt	25.000	25.000	10.842,64	GD=880
5040	Unterhalt betriebstechnischer Anlagen *Aufzug	6.000	6.000	5.696,70	GD=880
5200	Verwaltungs- und Zweckausstattung	500	400	436,37	GD=880
5360	Erbbauzinsen, Erbpachtzinsen	8.050	8.050	8.042,30	GD=880
5390	Sonstige Mieten und Pachten	200	-	-	GD=880
5400	Bewirtschaftung der Grundstücke und Gebäude	3.000	2.500	1.896,17	GD=880
5420	Heizungskosten	4.000	3.200	2.944,58	GD=880
5433	Vergütung an Reinigungsunternehmen	4.500	3.000	2.227,68	GD=880
5440	Strom, Gas u.ä	6.000	5.000	4.459,77	GD=880
6790	Innere Verrechnungen	2.000	4.000	2.216,81	GD=679
	Ausgaben UA 8802	59.250	57.150	38.763,02	
Abgleich Unterabschnitt 8802					
	Einnahmen	0	-	-	
	Ausgaben	59.250	57.150	38.763,02	
	Abgleich	59.250-	57.150-	38.763,02-	

A. Verwaltungshaushalt 2023 - Modell 5 HHPlan 2023					Beträge in EUR
Einzelplan: 8		Wirtschaftl.Unternehmen Grund- u.Sondervermögen			
Unterabschnitt: 8809		Bebauter Grundbesitz Sonstige Gebäude			
Gr	Bezeichnung/*Erläuterungen	Ansatz 2023	Ansatz 2022	Ergebnis 2021	Vermerke
E i n n a h m e n					
1411	Mieten aus Wohnungen und ähnl. *Sonstige Gebäude (u.a. Wasserturm, Schule + Turnhalle Eichenried, Birkenstr. 88, Mair-Wirt)	100.000	39.000	38.944,97	
1430	Ersätze für Nebenleistungen im Rahmen von Miet- und Pacht- verträgen *Sonstige Gebäude (u.a. Wasserturm, Schule + Turnhalle Eichenried, Birkenstr. 88, Mair-Wirt)	15.000	1.000	834,17	
1520	Ersätze für Bewirtschaftungskosten *Sonstige Gebäude (u.a. Wasserturm, Schule + Turnhalle Eichenried, Birkenstr. 88, Mair-Wirt)	5.000	-	1.036,88	
1550	Versicherungen, Schadensfälle und dgl. *Sonstige Gebäude (u.a. Wasserturm, Schule + Turnhalle Eichenried, Birkenstr. 88, Mair-Wirt)	0	-	-	
Einnahmen UA 8809		120.000	40.000	40.816,02	
A u s g a b e n					
4140	Entgelte für tariflich Be- schäftigte *Reinigung Turnhalle und ehem. Schulgebäude Eich.	0	9.000	8.644,71	GD=40
4340	Beiträge zu Versorgungskassen 'Tariflich Beschäftigte' *Reinigung Turnhalle und ehem. Schulgebäude Eich.	0	700	599,01	GD=40
4440	Beiträge zur gesetzlichen Sozialversicherung 'Tariflich Beschäftigte' *Reinigung Turnhalle und ehem. Schulgebäude Eich.	0	2.000	1.780,49	GD=40
5000	Gebäude- und Grundstücks- unterhalt *Sonstige Gebäude (Wassertrum, Schule Eichenried, TH Eichenried, Birkenstr. 88, Erdinger Str. 1, Schuppen Fasanenweg)	15.000	13.000	3.384,31	GD=880
5200	Verwaltungs- und Zweck- ausstattung *Sonstige Gebäude (Wassertrum, Schule Eichenried, TH Eichenried, Birkenstr. 88, Erdinger Str. 1, Schuppen Fasanenweg)	500	700	267,27	GD=880
5300	Mieten und Pachten *Sonstige Gebäude (Wassertrum, Schule Eichenried, TH Eichenried, Birkenstr. 88, Erdinger Str. 1, Schuppen Fasanenweg)	250	250	222,84	GD=880

A. Verwaltungshaushalt 2023 - Modell 5 HHPlan 2023					Beträge in EUR
Einzelplan: 8		Wirtschaftl.Unternehmen Grund- u.Sondervermögen			
Unterabschnitt: 8809		Bebauter Grundbesitz Sonstige Gebäude			
Gr	Bezeichnung/*Erläuterungen	Ansatz 2023	Ansatz 2022	Ergebnis 2021	Vermerke
5400	Bewirtschaftung der Grundstücke und Gebäude *Sonstige Gebäude (Wassertrum, Schule Eichenried, TH Eichenried, Birkenstr. 88, Erdinger Str. 1, Schuppen Fasanenweg)	5.100	5.000	3.054,92	GD=880
5420	Heizungskosten *Sonstige Gebäude (Wassertrum, Schule Eichenried, TH Eichenried, Birkenstr. 88, Erdinger Str. 1, Schuppen Fasanenweg)	20.000	20.000	13.074,53	GD=880
5430	Reinigungskosten *Sonstige Gebäude (Wassertrum, Schule Eichenried, TH Eichenried, Birkenstr. 88, Erdinger Str. 1, Schuppen Fasanenweg)	1.000	1.000	301,27	GD=880
5440	Strom, Gas u.ä *Sonstige Gebäude (Wassertrum, Schule Eichenried, TH Eichenried, Birkenstr. 88, Erdinger Str. 1, Schuppen Fasanenweg)	15.000	8.000	5.386,31	GD=880
6380	weitere Verwaltungs- und Betriebsausgaben *Sonstige Gebäude (Wassertrum, Schule Eichenried, TH Eichenried, Birkenstr. 88, Erdinger Str. 1, Schuppen Fasanenweg)	200	200	120,13	GD=880
6400	Steuern, Versicherungen, Leistungen bei nicht-versicherten Schäden *Mietanwesenvers., Gewässeschaden-HV, Invent.Versich. (Sonstige Gebäude)	700	700	439,04	GD=880
6790	Innere Verrechnungen Leistungen Bauhof *Sonstige Gebäude (Wassertrum, Schule Eichenried, TH Eichenried, Birkenstr. 88, Erdinger Str. 1, Schuppen Fasanenweg)	2.000	4.500	5.086,78	GD=679
	Ausgaben UA 8809	59.750	65.050	42.361,61	
	Abgleich Unterabschnitt 8809				
	Einnahmen	120.000	40.000	40.816,02	
	Ausgaben	59.750	65.050	42.361,61	
	Abgleich	60.250	25.050-	1.545,59-	

A. Verwaltungshaushalt 2023 - Modell 5 HHPlan 2023					Beträge in EUR
Einzelplan: 8		Wirtschaftl. Unternehmen Grund- u. Sondervermögen			
Unterabschnitt: 8811		Unbebauter Grundbesitz Öko-Ausgleichsflächen			
Gr	Bezeichnung/*Erläuterungen	Ansatz 2023	Ansatz 2022	Ergebnis 2021	Vermerke
	E i n n a h m e n				
	kein konto vorhanden				
	A u s g a b e n				
5100	Unterhalt des sonstigen unbeweglichen Vermögens *Unterhalt - Öko-Konto, Öko-Ausgleichsflächen	1.500	4.200	140,55	GD=881
6300	Verschiedene Aufwendungen für Verwaltung und Betrieb *Saatgutmischung für Grünstreifen an Bachläufe	2.500	2.500	1.225,62	GD=881
6790	Innere Verrechnungen Öko-Konto	1.000	1.000	2.344,82	GD=679
	Ausgaben UA 8811	5.000	7.700	3.710,99	
	Abgleich Unterabschnitt 8811				
	Einnahmen	-	-	-	
	Ausgaben	5.000	7.700	3.710,99	
	Abgleich	5.000-	7.700-	3.710,99-	

A. Verwaltungshaushalt 2023 - Modell 5 HHPlan 2023					Beträge in EUR
Einzelplan: 8		Wirtschaftl. Unternehmen Grund- u. Sondervermögen			
Unterabschnitt: 8819		Unbebauter Grundbesitz			
Gr	Bezeichnung/*Erläuterungen	Ansatz 2023	Ansatz 2022	Ergebnis 2021	Vermerke
E i n n a h m e n					
1100	Benutzungsgebühren und ähnliche Entgelte	0	-	-	
1450	Pachten Grundstückspacht *Pachten, Fischkarten	31.000	31.000	27.925,60	
1520	Ersätze für Bewirtschaftungskosten	2.000	2.000	-	
1550	Versicherungen, Schadensfälle und dgl.	0	-	-	
Einnahmen UA 8819		33.000	33.000	27.925,60	
A u s g a b e n					
5100	Unterhalt des sonstigen unbeweglichen Vermögens *Unterhalt Urtl, sonstige Grundstücke außerorts (Anpflanzungen)	5.000	2.000	67,32	GD=881
5400	Bewirtschaftung der Grundstücke und Gebäude *Grundsteuer A und B	3.000	2.000	1.913,27	GD=881
6790	Innere Verrechnungen Leistungen Bauhof	5.000	4.000	3.655,58	GD=679
Ausgaben UA 8819		13.000	8.000	5.636,17	
Abgleich Unterabschnitt 8819					
Einnahmen		33.000	33.000	27.925,60	
Ausgaben		13.000	8.000	5.636,17	
Abgleich		20.000	25.000	22.289,43	

A. Verwaltungshaushalt 2023 - Modell 5 HHPlan 2023					Beträge in EUR
Einzelplan: 8		Wirtschaftl.Unternehmen Grund- u.Sondervermögen			
Unterabschnitt: 8890		Sonstiges allgemeines Grundvermögen			
Gr	Bezeichnung/*Erläuterungen	Ansatz 2023	Ansatz 2022	Ergebnis 2021	Vermerke
E i n n a h m e n					
1460	Erbbauzinsen, Erbpachtzinsen *neu ab 2015 vorher s. HHStelle 0.8819.1460	8.000	8.000	7.821,44	
1510	Ersätze für allgemeine sächliche Ausgaben	0	-	-	
Einnahmen UA 8890		8.000	8.000	7.821,44	
A u s g a b e n					
6550	Sachverständigenkosten, Gerichtskosten u.ä. Erbbaurecht	0	3.000	10,00	GD=881
Ausgaben UA 8890		0	3.000	10,00	
Abgleich Unterabschnitt 8890					
Einnahmen		8.000	8.000	7.821,44	
Ausgaben		0	3.000	10,00	
Abgleich		8.000	5.000	7.811,44	

A. Verwaltungshaushalt 2023 - Modell 5 HHPlan 2023		Beträge in EUR		
Abgleich der Abschnitte und des Einzelplanes				
Einzelplan: 8 Wirtschaftl.Unternehmen Grund- u.Sondervermögen				
		Ansatz 2023	Ansatz 2022	Ergebnis 2021
81	Einnahmen	198.000	167.000	161.905,74
	Ausgaben	100	100	99,13
	Abgleich	197.900	166.900	161.806,61
87	Einnahmen	100	50	10,78
	Ausgaben	-	-	-
	Abgleich	100	50	10,78
88	Einnahmen	192.000	109.500	98.372,13
	Ausgaben	150.200	150.700	98.001,77
	Abgleich	41.800	41.200-	370,36
8	Einnahmen	390.100	276.550	260.288,65
	Ausgaben	150.300	150.800	98.100,90
	Abgleich	239.800	125.750	162.187,75

A. Verwaltungshaushalt

Einzelplan 9

Allgemeine Finanzwirtschaft

A. Verwaltungshaushalt 2023 - Modell 5 HHPlan 2023					Beträge in EUR
Einzelplan: 9		Allgemeine Finanzwirtschaft			
Unterabschnitt: 9000		Steuern, allgemeine Zuweisungen und allgemeine Umlagen			
Gr	Bezeichnung/*Erläuterungen	Ansatz 2023	Ansatz 2022	Ergebnis 2021	Vermerke
E i n n a h m e n					
0001	Grundsteuer -A-	75.000	75.000	68.893,93	
0010	Grundsteuer -B-	500.000	470.000	463.726,69	
0030	Gewerbsteuer	2.400.000	2.200.000	2.537.401,38	ZuD-Me=200
0100	Gemeindeanteil an der Einkommensteuer	5.600.000	5.200.000	5.039.816,00	
0120	Gemeindeanteil an der Umsatzsteuer	300.000	250.000	258.398,00	
0220	Hundesteuer	25.000	20.500	20.160,00	
0410	Schlüsselzuweisungen vom Land	540.000	485.000	409.368,00	
0610	Sonstige allg. Zuweisungen vom Land Art. 7 FAG	115.000	111.000	110.409,48	
0615	Einkommensteuerersatzleistung v.Land durch Umsatzsteuerbet. f.Verluste Familienleist.ausg.	500.000	400.000	343.500,00	
0616	Überlassung des Aufkommens aus der Grunderwerbsteuer	200.000	200.000	178.226,52	
0812	Verwarnungsgelder u. Geldbußen a.d. komm. Verkehrsüberwachung	45.000	35.000	31.405,00	ZuD-Me=100
Einnahmen UA 9000		10.300.000	9.446.500	9.461.305,00	
A u s g a b e n					
8100	Gewerbsteuerumlage	250.000	225.000	353.988,00	ZuD-Me=200,übtr.
8321	Kreisumlage *2023: angesetzter Hebesatz von 53,5 % (alt 54,25 %)	4.232.300	3.821.500	3.614.900,09	
Ausgaben UA 9000		4.482.300	4.046.500	3.968.888,09	
Abgleich Unterabschnitt 9000					
Einnahmen		10.300.000	9.446.500	9.461.305,00	
Ausgaben		4.482.300	4.046.500	3.968.888,09	
Abgleich		5.817.700	5.400.000	5.492.416,91	

A. Verwaltungshaushalt 2023 - Modell 5 HHPlan 2023					Beträge in EUR
Einzelplan: 9 Allgemeine Finanzwirtschaft Unterabschnitt: 9110 Sonderrücklagen (einschl.Zinserträge, soweit nicht and.Aufgabenb.zuzuord.)					
Gr	Bezeichnung/*Erläuterungen	Ansatz 2023	Ansatz 2022	Ergebnis 2021	Vermerke
E i n n a h m e n					
2890	Zuführung v. Vermögenshaushalt aus Sonderrücklagen Friedhöfe Moosinning und Eichenried	0	-	-	
	Einnahmen UA 9110	0	-	-	
A u s g a b e n					
8690	Zuführung z. Vermögenshaushalt für Sonderrücklagen Friedhöfe Moosinning und Eichenried	0	-	-	
	Ausgaben UA 9110	0	-	-	
Abgleich Unterabschnitt 9110					
	Einnahmen	0	-	-	
	Ausgaben	0	-	-	
	Abgleich	0	-	-	

A. Verwaltungshaushalt 2023 - Modell 5 HHPlan 2023					Beträge in EUR
Einzelplan: 9 Allgemeine Finanzwirtschaft					
Unterabschnitt: 9111 Sonderrücklage 1 (einschl.Zinserträge, soweit nicht and.Aufgabenb.zuzuord.)					
Gr	Bezeichnung/*Erläuterungen	Ansatz 2023	Ansatz 2022	Ergebnis 2021	Vermerke
E i n n a h m e n					
2890	Zuführung v. Vermögenshaushalt aus Sonderrücklagen Friedhöfe Moosinning und Eichenried	0	-	-	
	Einnahmen UA 9111	0	-	-	
A u s g a b e n					
8690	Zuführung z. Vermögenshaushalt für Sonderrücklagen Friedhöfe Moosinning und Eichenried	0	-	-	
	Ausgaben UA 9111	0	-	-	
Abgleich Unterabschnitt 9111					
	Einnahmen	0	-	-	
	Ausgaben	0	-	-	
	Abgleich	0	-	-	

A. Verwaltungshaushalt 2023 - Modell 5 HHPlan 2023					Beträge in EUR
Einzelplan: 9 Allgemeine Finanzwirtschaft					
Unterabschnitt: 9121 Kredite, innere Darl., Kreditbeschaff.-Kosten, Schuldendienst, Schuldendiensthilfe v. Dritten					
Gr	Bezeichnung/*Erläuterungen	Ansatz 2023	Ansatz 2022	Ergebnis 2021	Vermerke
E i n n a h m e n					
2060	Zinsen von sonstigen öffentl. Sonderrechnungen *neu: 0.9121.2070	0	-	-	
2070	Zinsen von privaten Unternehmen	500	100	116,99	
Einnahmen UA 9121		500	100	116,99	
A u s g a b e n					
8060	Zinsen an sonstige öffentl. Sonderrechnungen *neu: 0.9121.8070	0	-	-	
8062	Zinsen an sonstige öffentl. Sonderrechnungen -b- *kfw, BayernLabo neu: 0.9121.8070	0	-	-	
8070	Zinsen an private Unternehmen *ab 2018: alle Banken	70.000	70.000	21.970,83	
8080	Zinsen an den übrigen Bereich	0	-	-	
Ausgaben UA 9121		70.000	70.000	21.970,83	
Abgleich Unterabschnitt 9121					
Einnahmen		500	100	116,99	
Ausgaben		70.000	70.000	21.970,83	
Abgleich		69.500-	69.900-	21.853,84-	

A. Verwaltungshaushalt 2023 - Modell 5 HHPlan 2023					Beträge in EUR
Einzelplan: 9		Allgemeine Finanzwirtschaft			
Unterabschnitt: 9141		Deckungsreserve			
Gr	Bezeichnung/*Erläuterungen	Ansatz 2023	Ansatz 2022	Ergebnis 2021	Vermerke
	E i n n a h m e n				
	kein Konto vorhanden				
	A u s g a b e n				
4700	Deckungsreserve für Personal- ausgaben gemäß § 11 KommHV	5.000	5.000	-	
8500	Deckungsreserve (§ 11 KommHV)	25.000	25.000	-	
	Ausgaben UA 9141	30.000	30.000	-	
	Abgleich Unterabschnitt 9141				
	Einnahmen	-	-	-	
	Ausgaben	30.000	30.000	-	
	Abgleich	30.000-	30.000-	-	

A. Verwaltungshaushalt 2023 - Modell 5 HHPlan 2023					Beträge in EUR
Einzelplan: 9 Allgemeine Finanzwirtschaft					
Unterabschnitt: 9151 Kalkulatorische Einnahmen					
Gr	Bezeichnung/*Erläuterungen	Ansatz 2023	Ansatz 2022	Ergebnis 2021	Vermerke
E i n n a h m e n					
2700	Abschreibungen *Friedhof Moos.+ Eich.	17.000	15.100	14.643,36	
2750	Verzinsung des Anlagekapitals *Friedhof Moos.+ Eich.	22.000	20.500	20.176,48	
Einnahmen UA 9151		39.000	35.600	34.819,84	
A u s g a b e n					
kein Konto vorhanden					
Abgleich Unterabschnitt 9151					
Einnahmen		39.000	35.600	34.819,84	
Ausgaben		-	-	-	
Abgleich		39.000	35.600	34.819,84	

A. Verwaltungshaushalt 2023 - Modell 5 HHPlan 2023					Beträge in EUR
Einzelplan: 9 Allgemeine Finanzwirtschaft					
Unterabschnitt: 9161 Zuführungen zwischen Verwaltungs- und Vermögenshaushalt					
Gr	Bezeichnung/*Erläuterungen	Ansatz 2023	Ansatz 2022	Ergebnis 2021	Vermerke
	E i n n a h m e n				
2800	Zuführung v. Vermögenshaushalt (ohne Sonderrücklagen)	0	-	-	
	Einnahmen UA 9161	0	-	-	
	A u s g a b e n				
8600	Zuführung z. Vermögenshaushalt (ohne Sonderrücklagen)	640.700	682.650	1.530.525,17	
	Ausgaben UA 9161	640.700	682.650	1.530.525,17	
	Abgleich Unterabschnitt 9161				
	Einnahmen	0	-	-	
	Ausgaben	640.700	682.650	1.530.525,17	
	Abgleich	640.700-	682.650-	1.530.525,17-	

A. Verwaltungshaushalt 2023 - Modell 5 HHPlan 2023					Beträge in EUR
Einzelplan: 9 Allgemeine Finanzwirtschaft					
Unterabschnitt: 9200 Abwicklung der Vorjahre					
Gr	Bezeichnung/*Erläuterungen	Ansatz 2023	Ansatz 2022	Ergebnis 2021	Vermerke
E i n n a h m e n					
2950	Abschlusstechnische Vorgänge (Ist-Überschuss des VerWHH)	0	-	-	
	Einnahmen UA 9200	0	-	-	
A u s g a b e n					
8950	Abschlusstechnische Vorgänge (Ist-Fehlbetrag des VerWHH)	0	-	-	
	Ausgaben UA 9200	0	-	-	
Abgleich Unterabschnitt 9200					
	Einnahmen	0	-	-	
	Ausgaben	0	-	-	
	Abgleich	0	-	-	

A. Verwaltungshaushalt 2023 - Modell 5 HHPlan 2023					Beträge in EUR
Einzelplan: 9		Allgemeine Finanzwirtschaft			
Unterabschnitt: 9699		Verrechnungstechnischer Abschnitt			
Gr	Bezeichnung/*Erläuterungen	Ansatz 2023	Ansatz 2022	Ergebnis 2021	Vermerke
	E i n n a h m e n				
2999	Verrechnung von Einnahmebuchg. im Verwaltungs-HH;die angeord. HH-stelle war nicht eröffnet	0	-	-	
	Einnahmen UA 9699	0	-	-	
	A u s g a b e n				
8999	Verrechnung von Ausgabebuchg. im Verwaltungs-HH;die angeord. HH-Stelle war nicht eröffnet	0	-	-	
	Ausgaben UA 9699	0	-	-	
	Abgleich Unterabschnitt 9699				
	Einnahmen	0	-	-	
	Ausgaben	0	-	-	
	Abgleich	0	-	-	

A. Verwaltungshaushalt 2023 - Modell 5 HHPlan 2023		Beträge in EUR		
Abgleich der Abschnitte und des Einzelplanes				
Einzelplan: 9 Allgemeine Finanzwirtschaft				
		Ansatz 2023	Ansatz 2022	Ergebnis 2021
90	Einnahmen	10.300.000	9.446.500	9.461.305,00
	Ausgaben	4.482.300	4.046.500	3.968.888,09
	Abgleich	5.817.700	5.400.000	5.492.416,91
91	Einnahmen	39.500	35.700	34.936,83
	Ausgaben	740.700	782.650	1.552.496,00
	Abgleich	701.200-	746.950-	1.517.559,17-
92	Einnahmen	0	-	-
	Ausgaben	0	-	-
	Abgleich	0	-	-
96	Einnahmen	0	-	-
	Ausgaben	0	-	-
	Abgleich	0	-	-
9	Einnahmen	10.339.500	9.482.200	9.496.241,83
	Ausgaben	5.223.000	4.829.150	5.521.384,09
	Abgleich	5.116.500	4.653.050	3.974.857,74

Einzelpläne des Vermögenshaushalts
Gemeinde Moosinning
2023

Abkürzung	Bedeutung
Budg.	Budget
ED	Einseitige Deckung
einm.	einmalige Einnahmen/Ausgaben
FL	Freiwillige Leistung
GD	Gegenseitige Deckung
KE	Kostenrechnende Einrichtung
Maßn.	Maßnahme
Prod.	Produkt
SN	Sammelnachweis
SNGeg	Sammelnachweis mit gegenseitiger Deckung
übtr.	übertragbarer Ansatz
uD-Me	Unechte Deckung, Mehreinnahmen
uD-MeMi	Unechte Deckung, Mehr- und Mindereinnahmen
uD-Mi	Unechte Deckung, Mindereinnahmen
ZoD-Me	Zweckbindung ohne unechte Deckung, Mehreinnahmen
ZoD-MeMi	Zweckbindung ohne unechte Deckung, Mehr- und Mindereinnahmen
ZoD-Mi	Zweckbindung ohne unechte Deckung, Mindereinnahmen
ZuD-Me	Zweckbindung mit unechter Deckung, Mehreinnahmen
ZuD-Me	Unechte mit echter, gegens. Deckung, Mehreinnahmen
ZuD-MeMi	Zweckbindung mit unechter Deckung, Mehr- und Mindereinnahmen
ZuD-MeMi	Unechte mit echter gegens. Deckung, Mehr/Mindereinn.
ZuD-Mi	Zweckbindung mit unechter Deckung, Mindereinnahmen
ZuD-Mi	Unechte mit echter, gegens. Deckung, Mindereinnahmen
ZueD-Me	Zweckb.: unechte und echte, gegens. Deckung, Mehreinn.
ZueDMeMi	Zweckb.: unechte und echte gegens. Deckung, Mehr/Mindereinn.
ZueD-Mi	Zweckb.: unechte und echte, gegens. Deckung, Mindereinn.
ZW	Zweckbindung

B. Vermögenshaushalt
Einzelplan 0
Allgemeine Verwaltung

B. Vermögenshaushalt 2023 - Modell 5 HHPlan 2023					Beträge in EUR
Einzelplan: 0 Allgemeine Verwaltung					
Unterabschnitt: 0200 Hauptverwaltung					
Gr	Bezeichnung/*Erläuterungen	Ansatz 2023	Ansatz 2022	Ergebnis 2021	Vermerke
E i n n a h m e n					
3500	Beiträge und ähnliche Entgelte Nachfolgelasten	0	-	-	
	Einnahmen UA 0200	0	-	-	
A u s g a b e n					
9350	Erwerb von beweglichen Sachen des Anlagevermögens	0	-	3.239,85	GD=1935
9357	Beschaffung von Fahrzeugen *für Verwaltung	0	-	-	GD=1939
	Ausgaben UA 0200	0	-	3.239,85	
Abgleich Unterabschnitt 0200					
	Einnahmen	0	-	-	
	Ausgaben	0	-	3.239,85	
	Abgleich	0	-	3.239,85-	

B. Vermögenshaushalt 2023 - Modell 5 HHPlan 2023					Beträge in EUR
Einzelplan: 0 Allgemeine Verwaltung Unterabschnitt: 0600 Einrichtungen für die gesamte Verwaltung					
Gr	Bezeichnung/*Erläuterungen	Ansatz 2023	Ansatz 2022	Ergebnis 2021	Vermerke
E i n n a h m e n					
3406	Ersatzleistung bei Vermögensschäden an unbewegl. Sachen	0	-	-	
3450	verkauf von beweglichen Sachen	0	1.000	-	
3610	Investitionszuweisungen vom Land Rathaus	0	-	13.592,35	
Einnahmen UA 0600		0	1.000	13.592,35	
A u s g a b e n					
9320	Erwerb von Grundstücken und baulichen Anlagen *Erwerb Sparkassengebäude für Erweiterung Rathaus	0	-	1.502.124,30	GD=1932
9350	Erwerb von beweglichen Sachen des Anlagevermögens *2023: Ausstattung Rathaus ~ 50.000 Dokumentenmanagementsystem ~ 30.000 neue Bildschirme ~ 12.000 Plotter Bauamt ~ 2.000 € Sonstiges ~ 6.000 (z.B. Lizenzen)	130.000	115.000	28.973,40	GD=1935
9358	Erwerb von Kunstgegenständen	0	-	-	GD=1935
9400	Hochbaumaßnahmen Rathaus *2023: Umbau Rathaus ~ 450.000 €	450.000	200.000	96,60	
Ausgaben UA 0600		580.000	315.000	1.531.194,30	
Abgleich Unterabschnitt 0600					
Einnahmen		0	1.000	13.592,35	
Ausgaben		580.000	315.000	1.531.194,30	
Abgleich		580.000-	314.000-	1.517.601,95-	

B. Vermögenshaushalt 2023 - Modell 5 HHPlan 2023		Beträge in EUR		
Abgleich der Abschnitte und des Einzelplanes				
Einzelplan: 0 Allgemeine Verwaltung				
		Ansatz 2023	Ansatz 2022	Ergebnis 2021
02	Einnahmen	0	-	-
	Ausgaben	0	-	3.239,85
	Abgleich	0	-	3.239,85-
06	Einnahmen	0	1.000	13.592,35
	Ausgaben	580.000	315.000	1.531.194,30
	Abgleich	580.000-	314.000-	1.517.601,95-
0	Einnahmen	0	1.000	13.592,35
	Ausgaben	580.000	315.000	1.534.434,15
	Abgleich	580.000-	314.000-	1.520.841,80-

B. Vermögenshaushalt
Einzelplan 1
Öffentliche Sicherheit
und Ordnung

B. Vermögenshaushalt 2023 - Modell 5 HHPlan 2023					Beträge in EUR
Einzelplan: 1		Öffentliche Sicherheit und Ordnung			
Unterabschnitt: 1311		Feuerwehr Moosinning			
Gr	Bezeichnung/*Erläuterungen	Ansatz 2023	Ansatz 2022	Ergebnis 2021	Vermerke
E i n n a h m e n					
3454	Verkauf von Fahrzeugen und Zubehör	0	-	-	
3610	Investitionszuweisungen vom Land *2023: digitalte Pager ~ 47.000 € Wechselkleidung f. Atemschutzgeräteträger 1.400 € 2024: MZF ~ 17.100 € 2025: Neubau Feuerwehrhaus: 300.000 € 2026: Rest Neubau Feuerwehrhaus: 45.500 €	48.400	70.000	3.600,00	
	Einnahmen UA 1311	48.400	70.000	3.600,00	
A u s g a b e n					
9321	Erwerb unbebauter Grundstücke *geplanter Neubau FFW Haus HR 395.000	0	-	1.119,94-	GD=1932
9350	Erwerb von beweglichen Sachen des Anlagevermögens *2023: Einsatzkleidung ~ 24.500 digitale Pager ~ 60.000 (85 Stück)	84.500	30.000	22.060,67	GD=1935
9357	Beschaffung von Fahrzeugen	0	395.000	1.875,06-	GD=1939
9400	Hochbaumaßnahmen *geplanter Neubau FFW Haus *2023: Planungskosten ~ 100.000 VgV-Verfahren ~ 15.000	115.000	20.000	1.102,40	GD=1940
9500	Tiefbaumaßnahmen	0	-	-	GD=1063
	Ausgaben UA 1311	199.500	445.000	20.168,07	
Abgleich Unterabschnitt 1311					
	Einnahmen	48.400	70.000	3.600,00	
	Ausgaben	199.500	445.000	20.168,07	
	Abgleich	151.100-	375.000-	16.568,07-	

B. Vermögenshaushalt 2023 - Modell 5 HHPlan 2023					Beträge in EUR
Einzelplan: 1 öffentliche Sicherheit und Ordnung					
Unterabschnitt: 1312 Feuerwehr Eichenried					
Gr	Bezeichnung/*Erläuterungen	Ansatz 2023	Ansatz 2022	Ergebnis 2021	Vermerke
E i n n a h m e n					
3406	Ersatzleistung bei Vermögensschäden an unbewegl. Sachen	0	-	-	
3610	Investitionszuweisungen vom Land *2023: Tragkraftspritze ~ 4.900 digitale Pager ~ 30.250 Wechselkleidung f. Atemschutzgeräteträger 300 € 2024: V-LKW ~ 40.700 2024: MZF ~ 17.100	35.500	4.900	-	
Einnahmen UA 1312		35.500	4.900	-	
A u s g a b e n					
9350	Erwerb von beweglichen Sachen des Anlagevermögens *2023: Feuerwehrereinsatzkleidung ~ 6.500 € Pager ~ 38.000 Tragkraftspritze ~ 20.000 € Stromerzeuger ~ 9.000 €	80.000	30.000	7.262,74	GD=1935
9357	Beschaffung von Fahrzeugen *2023: Ausschreibung V-LKW ~ 5.000 Finanzplan 2024 Kauf V-Lkw ~ 250.000	4.000	-	-	GD=1939
9400	Hochbaumaßnahmen	0	-	-	GD=1940
Ausgaben UA 1312		84.000	30.000	7.262,74	
Abgleich Unterabschnitt 1312					
Einnahmen		35.500	4.900	-	
Ausgaben		84.000	30.000	7.262,74	
Abgleich		48.500-	25.100-	7.262,74-	

B. Vermögenshaushalt 2023 - Modell 5 HHPlan 2023					Beträge in EUR
Einzelplan: 1 Öffentliche Sicherheit und Ordnung					
Unterabschnitt: 1400 Katastrophenschutz, Hagelabwehr und dgl.					
Gr	Bezeichnung/*Erläuterungen	Ansatz 2023	Ansatz 2022	Ergebnis 2021	Vermerke
	E i n n a h m e n				
	kein Konto vorhanden				
	A u s g a b e n				
9450	Erweiterungs-, Um- u. Ausbauten Sirenen	100.000	-	-	
	*Sirenen - Umstellung Digital				
	Ausgaben UA 1400	100.000	-	-	
	Abgleich Unterabschnitt 1400				
	Einnahmen	-	-	-	
	Ausgaben	100.000	-	-	
	Abgleich	100.000-	-	-	

B. Vermögenshaushalt 2023 - Modell 5 HHPlan 2023					Beträge in EUR
Einzelplan: 1 Öffentliche Sicherheit und Ordnung					
Unterabschnitt: 1600 Rettungsdienst					
Gr	Bezeichnung/*Erläuterungen	Ansatz 2023	Ansatz 2022	Ergebnis 2021	Vermerke
	E i n n a h m e n				
	kein Konto vorhanden				
	A u s g a b e n				
9880	Investitionszuschüsse an übrige Bereiche *2023: Antrag Zuschuss Kdow 10/1 und Drohne	1.500	-	-	GD=1981
	Ausgaben UA 1600	1.500	-	-	
	Abgleich Unterabschnitt 1600				
	Einnahmen	-	-	-	
	Ausgaben	1.500	-	-	
	Abgleich	1.500-	-	-	

B. Vermögenshaushalt 2023 - Modell 5 HHPlan 2023		Beträge in EUR		
Abgleich der Abschnitte und des Einzelplanes				
Einzelplan: 1 öffentliche Sicherheit und Ordnung				
		Ansatz 2023	Ansatz 2022	Ergebnis 2021
13	Einnahmen	83.900	74.900	3.600,00
	Ausgaben	283.500	475.000	27.430,81
	Abgleich	199.600-	400.100-	23.830,81-
14	Einnahmen	-	-	-
	Ausgaben	100.000	-	-
	Abgleich	100.000-	-	-
16	Einnahmen	-	-	-
	Ausgaben	1.500	-	-
	Abgleich	1.500-	-	-
1	Einnahmen	83.900	74.900	3.600,00
	Ausgaben	385.000	475.000	27.430,81
	Abgleich	301.100-	400.100-	23.830,81-

B. Vermögenshaushalt
Einzelplan 2
Schulen

B. Vermögenshaushalt 2023 - Modell 5 HHPlan 2023					Beträge in EUR
Einzelplan: 2 Schulen					
Unterabschnitt: 2041 Verwaltung der Schülerbeförderung					
Gr	Bezeichnung/*Erläuterungen	Ansatz 2023	Ansatz 2022	Ergebnis 2021	Vermerke
E i n n a h m e n					
3406	Ersatzleistung bei Vermögensschäden an unbewegl. Sachen	0	-	-	
3610	Investitionszuweisungen vom Land *Buswartehäuschen *2023: Förderung für Buswartehäuschen, (Gfällachstr, wg. Sanierung OD Eich.)	7.000	7.000	-	
Einnahmen UA 2041		7.000	7.000	-	
A u s g a b e n					
9400	Hochbaumaßnahmen *Buswartehäuschen *2023: Restkosten Gfällachstr./OD Eichenried	3.000	14.000	479,06	GD=1940
Ausgaben UA 2041		3.000	14.000	479,06	
Abgleich Unterabschnitt 2041					
Einnahmen		7.000	7.000	-	
Ausgaben		3.000	14.000	479,06	
Abgleich		4.000	7.000-	479,06-	

B. Vermögenshaushalt 2023 - Modell 5 HHPlan 2023					Beträge in EUR
Einzelplan: 2 Schulen					
Unterabschnitt: 2110 Grundschule -10-					
Gr	Bezeichnung/*Erläuterungen	Ansatz 2023	Ansatz 2022	Ergebnis 2021	Vermerke
E i n n a h m e n					
3406	Ersatzleistung bei Vermögensschäden an unbewegl. Sachen	0	-	-	
3450	verkauf von beweglichen Sachen	0	-	479,00	
3610	Investitionszuweisungen vom Land	550.000	900.000	24.945,60	
Einnahmen UA 2110		550.000	900.000	25.424,60	
A u s g a b e n					
9350	Erwerb von beweglichen Sachen des Anlagevermögens	50.000	90.000	85.100,40	GD=1935
9359	Erwerb von sonst. beweglichen Sachen des Anlagevermögens Mittagsbetreuung *2023: Außensitzmöglichkeit Rest Erstausrüstung	8.000	-	-	GD=1935
9450	Erweiterungs-,Um- u.Ausbauten *2023: PV-Anlage 84.000 Außenbereich Schule/Friedhof 12.500 Restkosten Erweiterung 10.000 + Puffer	110.000	900.000	1.498.241,65	GD=1940
9451	Erweiterungs-, Um- und Ausbau Maßnahme -a- Mittagsbetreuung	0	-	-	GD=1940
9500	Tiefbaumaßnahmen *Neugestaltung Außenanlage *2023: Schadenfall noch immer nicht erledigt 12.500	12.500	7.500	-	GD=1063
Ausgaben UA 2110		180.500	997.500	1.583.342,05	
Abgleich Unterabschnitt 2110					
Einnahmen		550.000	900.000	25.424,60	
Ausgaben		180.500	997.500	1.583.342,05	
Abgleich		369.500	97.500-	1.557.917,45-	

B. Vermögenshaushalt 2023 - Modell 5 HHPlan 2023					Beträge in EUR
Einzelplan: 2 Schulen					
Unterabschnitt: 2950 Sonstige schulische Aufgaben					
Gr	Bezeichnung/*Erläuterungen	Ansatz 2023	Ansatz 2022	Ergebnis 2021	Vermerke
	E i n n a h m e n				
	kein Konto vorhanden				
	A u s g a b e n				
9350	Erwerb von beweglichen Sachen des Anlagevermögens Schulsozialarbeit	0	-	-	GD=1935
	Ausgaben UA 2950	0	-	-	
	Abgleich Unterabschnitt 2950				
	Einnahmen	-	-	-	
	Ausgaben	0	-	-	
	Abgleich	0	-	-	

B. Vermögenshaushalt 2023 - Modell 5 HHPlan 2023		Beträge in EUR		
Abgleich der Abschnitte und des Einzelplanes				
Einzelplan: 2 Schulen				
		Ansatz 2023	Ansatz 2022	Ergebnis 2021
20	Einnahmen	7.000	7.000	-
	Ausgaben	3.000	14.000	479,06
	Abgleich	4.000	7.000-	479,06-
21	Einnahmen	550.000	900.000	25.424,60
	Ausgaben	180.500	997.500	1.583.342,05
	Abgleich	369.500	97.500-	1.557.917,45-
29	Einnahmen	-	-	-
	Ausgaben	0	-	-
	Abgleich	0	-	-
2	Einnahmen	557.000	907.000	25.424,60
	Ausgaben	183.500	1.011.500	1.583.821,11
	Abgleich	373.500	104.500-	1.558.396,51-

B. Vermögenshaushalt
Einzelplan 3
Wissenschaft, Forschung
Kulturpflege

B. Vermögenshaushalt 2023 - Modell 5 HHPlan 2023					Beträge in EUR
Einzelplan: 3 Wissenschaft, Forschung Kulturpflege					
Unterabschnitt: 3400 Heimat- u. sonst. Kulturpflege					
Gr	Bezeichnung/*Erläuterungen	Ansatz 2023	Ansatz 2022	Ergebnis 2021	Vermerke
	E i n n a h m e n				
	kein Konto vorhanden				
	A u s g a b e n				
9880	Investitionszuschüsse an übrige Bereiche	4.050	1.050	1.533,16	GD=1981
	*Zuschuss an Vereine				
	*2023: Trachtenerhaltungsverein Moosinning, Beleuchtung ~ 375 € (15%)				
	Country Gringos Verlegung Kanalanschluss Restkosten ~ 281,30 € (15%)				
	Musikverein Moosinning e.V., neue Vereinstracht ~ 375 € (15%)				
	Asphaltierung Torpedoclub ~ 3.000 € (Beschluss vom 15.11.22)				
	Ausgaben UA 3400	4.050	1.050	1.533,16	
	Abgleich Unterabschnitt 3400				
	Einnahmen	-	-	-	
	Ausgaben	4.050	1.050	1.533,16	
	Abgleich	4.050-	1.050-	1.533,16-	

B. Vermögenshaushalt 2023 - Modell 5 HHPlan 2023					Beträge in EUR
Einzelplan: 3 Wissenschaft, Forschung Kulturpflege					
Unterabschnitt: 3529 Bücherei -9-					
Gr	Bezeichnung/*Erläuterungen	Ansatz 2023	Ansatz 2022	Ergebnis 2021	Vermerke
E i n n a h m e n					
3680	Investitionszuschüsse von übrigen Bereichen (einschl. Spenden)	0	-	1.875,00	
	Einnahmen UA 3529	0	-	1.875,00	
A u s g a b e n					
9350	Erwerb von beweglichen Sachen des Anlagevermögens	0	-	2.573,74	GD=1935
	Ausgaben UA 3529	0	-	2.573,74	
Abgleich Unterabschnitt 3529					
	Einnahmen	0	-	1.875,00	
	Ausgaben	0	-	2.573,74	
	Abgleich	0	-	698,74-	

B. Vermögenshaushalt 2023 - Modell 5 HHPlan 2023					Beträge in EUR
Einzelplan: 3 Wissenschaft, Forschung Kulturpflege Unterabschnitt: 3600 Naturschutz und Landschaftspflege					
Gr	Bezeichnung/*Erläuterungen	Ansatz 2023	Ansatz 2022	Ergebnis 2021	Vermerke
	E i n n a h m e n				
	kein Konto vorhanden				
	A u s g a b e n				
9820	Investitionszuweisungen an Gemeinden und Gemeindeverbände *NSG Gfällach; Mittelwasser- standsstabilisierung *2023: VJ. nicht erl. übernehmen 2016: Zuführung von Wasser aus dem Viertelbach, Maßnahme durch Gde Finsing, mit Kostenanteil Moosinning i.H.v. ~ 50.0000 € Maßnahme insgesamt ca. 350.000 davon werden 75 % gefördert, Rest sollten aufgeteilt werden.	50.000	-	50.000,00	GD=1981
	Ausgaben UA 3600	50.000	-	50.000,00	
	Abgleich Unterabschnitt 3600				
	Einnahmen	-	-	-	
	Ausgaben	50.000	-	50.000,00	
	Abgleich	50.000-	-	50.000,00-	

B. Vermögenshaushalt 2023 - Modell 5 HHPlan 2023					Beträge in EUR
Einzelplan: 3 Wissenschaft, Forschung Kulturpflege Unterabschnitt: 3650 Denkmalschutz und -pflege					
Gr	Bezeichnung/*Erläuterungen	Ansatz 2023	Ansatz 2022	Ergebnis 2021	Vermerke
	E i n n a h m e n				
	kein Konto vorhanden				
	A u s g a b e n				
9880	Investitionszuschüsse an übrige Bereiche	0	-	-	GD=1981
	Ausgaben UA 3650	0	-	-	
	Abgleich Unterabschnitt 3650				
	Einnahmen	-	-	-	
	Ausgaben	0	-	-	
	Abgleich	0	-	-	

B. Vermögenshaushalt 2023 - Modell 5 HHPlan 2023					Beträge in EUR
Einzelplan: 3 Wissenschaft, Forschung Kulturpflege Unterabschnitt: 3651 Denkmalschutz und -pflege -1-					
Gr	Bezeichnung/*Erläuterungen	Ansatz 2023	Ansatz 2022	Ergebnis 2021	Vermerke
	E i n n a h m e n				
	kein Konto vorhanden				
	A u s g a b e n				
9880	Investitionszuschüsse an übrige Bereiche *Zuschuss Sanierung Kirche Kempfung	0	-	-	GD=1981
	Ausgaben UA 3651	0	-	-	
	Abgleich Unterabschnitt 3651				
	Einnahmen	-	-	-	
	Ausgaben	0	-	-	
	Abgleich	0	-	-	

B. Vermögenshaushalt 2023 - Modell 5 HHPlan 2023					Beträge in EUR
Einzelplan: 3 Wissenschaft, Forschung Kulturpflege Unterabschnitt: 3701 Kirchl. Angelegenheiten -1-					
Gr	Bezeichnung/*Erläuterungen	Ansatz 2023	Ansatz 2022	Ergebnis 2021	Vermerke
	E i n n a h m e n				
	kein konto vorhanden				
	A u s g a b e n				
9880	Investitionszuschüsse an übrige Bereiche	0	-	-	GD=1981
	Ausgaben UA 3701	0	-	-	
	Abgleich Unterabschnitt 3701				
	Einnahmen	-	-	-	
	Ausgaben	0	-	-	
	Abgleich	0	-	-	

B. Vermögenshaushalt 2023 - Modell 5 HHPlan 2023		Beträge in EUR		
Abgleich der Abschnitte und des Einzelplanes				
Einzelplan: 3 Wissenschaft, Forschung Kulturpflege				
		Ansatz 2023	Ansatz 2022	Ergebnis 2021
34	Einnahmen	-	-	-
	Ausgaben	4.050	1.050	1.533,16
	Abgleich	4.050-	1.050-	1.533,16-
35	Einnahmen	0	-	1.875,00
	Ausgaben	0	-	2.573,74
	Abgleich	0	-	698,74-
36	Einnahmen	-	-	-
	Ausgaben	50.000	-	50.000,00
	Abgleich	50.000-	-	50.000,00-
37	Einnahmen	-	-	-
	Ausgaben	0	-	-
	Abgleich	0	-	-
3	Einnahmen	0	-	1.875,00
	Ausgaben	54.050	1.050	54.106,90
	Abgleich	54.050-	1.050-	52.231,90-

B. Vermögenshaushalt

Einzelplan 4

Soziale Sicherung

B. Vermögenshaushalt 2023 - Modell 5 HHPlan 2023					Beträge in EUR
Einzelplan: 4 Soziale Sicherung Unterabschnitt: 4310 Soziale Einrichtungen für Ältere (ohne Pflegeeinrichtungen)					
Gr	Bezeichnung/*Erläuterungen	Ansatz 2023	Ansatz 2022	Ergebnis 2021	Vermerke
	E i n n a h m e n				
	kein Konto vorhanden				
	A u s g a b e n				
9321	Erwerb unbebauter Grundstücke *Seniorengebäude *2023: Planung für evtl. Grundstückskauf in 2024	15.000	5.000	-	
	Ausgaben UA 4310	15.000	5.000	-	
	Abgleich Unterabschnitt 4310				
	Einnahmen	-	-	-	
	Ausgaben	15.000	5.000	-	
	Abgleich	15.000-	5.000-	-	

B. Vermögenshaushalt 2023 - Modell 5 HHPlan 2023					Beträge in EUR
Einzelplan: 4 Soziale Sicherung Unterabschnitt: 4350 Soziale Einrichtungen für wohnungslose					
Gr	Bezeichnung/*Erläuterungen	Ansatz 2023	Ansatz 2022	Ergebnis 2021	Vermerke
	E i n n a h m e n				
	kein Konto vorhanden				
	A u s g a b e n				
9350	Erwerb von beweglichen Sachen des Anlagevermögens *Unterkunft für Obdachlose	0	-	-	GD=1935
9400	Hochbaumaßnahmen *Unterkunft für Obdachlose	0	-	-	GD=1940
	Ausgaben UA 4350	0	-	-	
	Abgleich Unterabschnitt 4350				
	Einnahmen	-	-	-	
	Ausgaben	0	-	-	
	Abgleich	0	-	-	

B. Vermögenshaushalt 2023 - Modell 5 HHPlan 2023					Beträge in EUR
Einzelplan: 4 Soziale Sicherung					
Unterabschnitt: 4601 Einrichtung der Jugendarbeit -1-					
Gr	Bezeichnung/*Erläuterungen	Ansatz 2023	Ansatz 2022	Ergebnis 2021	Vermerke
E i n n a h m e n					
3450	Verkauf von beweglichen Sachen	0	-	-	
3527	Kinderspielplatzpflicht Spielplatzablöse	100.000	-	-	
Einnahmen UA 4601		100.000	-	-	
A u s g a b e n					
9320	Erwerb von Grundstücken und baulichen Anlagen Kinderspielplätze	0	-	-	GD=1460
9350	Erwerb von beweglichen Sachen des Anlagevermögens verschiedene Spielplätze *Beschaffung Spielgeräte *2023: vorsorglich, konkret nichts geplant	5.000	-	3.075,58	GD=1935
9509	Tiefbaumaßnahme -i- Spielplatz Eichenried	0	-	-	GD=1460
Ausgaben UA 4601		5.000	-	3.075,58	
Abgleich Unterabschnitt 4601					
Einnahmen		100.000	-	-	
Ausgaben		5.000	-	3.075,58	
Abgleich		95.000	-	3.075,58-	

B. Vermögenshaushalt 2023 - Modell 5 HHPlan 2023					Beträge in EUR
Einzelplan: 4 Soziale Sicherung Unterabschnitt: 4602 Einrichtung der Jugendarbeit -2-					
Gr	Bezeichnung/*Erläuterungen	Ansatz 2023	Ansatz 2022	Ergebnis 2021	Vermerke
	E i n n a h m e n				
	kein Konto vorhanden				
	A u s g a b e n				
9400	Hochbaumaßnahmen Jugendraum	0	-	-	
	Ausgaben UA 4602	0	-	-	
	Abgleich Unterabschnitt 4602				
	Einnahmen	-	-	-	
	Ausgaben	0	-	-	
	Abgleich	0	-	-	

B. Vermögenshaushalt 2023 - Modell 5 HHPlan 2023					Beträge in EUR
Einzelplan: 4 Soziale Sicherung					
Unterabschnitt: 4641 KiTa St. Joseph und Wohnungen Tageseinrichtungen für Kinder -KiTa-Verbund Don Bosco-					
Gr	Bezeichnung/*Erläuterungen	Ansatz 2023	Ansatz 2022	Ergebnis 2021	Vermerke
E i n n a h m e n					
3406	Ersatzleistung bei Vermögensschäden an unbewegl. Sachen	0	-	-	
3450	verkauf von beweglichen Sachen	0	-	120,00	
3610	Investitionszuweisungen vom Land	0	236.000	389.300,00	
Einnahmen UA 4641		0	236.000	389.420,00	
A u s g a b e n					
9350	Erwerb von beweglichen Sachen des Anlagevermögens *2023: Rest für Erstausrüstung ~ 20.000	20.000	1.000	22.827,61	GD=1935
9359	Erwerb von sonst. beweglichen Sachen des Anlagevermögens Einr. Übergangsgruppe	0	-	-	GD=1935
9450	Erweiterungs-,Um- u.Ausbauten *Erweiterung Kindergarten	0	-	45.838,01	GD=1940
9500	Tiefbaumaßnahmen	0	-	-	GD=1063
9880	Investitionszuschüsse an übrige Bereiche	0	-	-	GD=1981
Ausgaben UA 4641		20.000	1.000	68.665,62	
Abgleich Unterabschnitt 4641					
Einnahmen		0	236.000	389.420,00	
Ausgaben		20.000	1.000	68.665,62	
Abgleich		20.000-	235.000	320.754,38	

B. Vermögenshaushalt 2023 - Modell 5 HHPlan 2023					Beträge in EUR
Einzelplan: 4 Soziale Sicherung Unterabschnitt: 4643 Kinderhaus St. Emmeram Tageseinrichtungen für Kinder -Kita-verbund Don Bosco-					
Gr	Bezeichnung/*Erläuterungen	Ansatz 2023	Ansatz 2022	Ergebnis 2021	Vermerke
E i n n a h m e n					
3610	Investitionszuweisungen vom Land	0	-	-	
	Einnahmen UA 4643	0	-	-	
A u s g a b e n					
9880	Investitionszuschüsse an übrige Bereiche	0	-	14.996,91	GD=1981
9881	Investitionszuschüsse an übrigen Bereich -a- Kinderkrippe	0	600	494,41	GD=1981
	Ausgaben UA 4643	0	600	15.491,32	
Abgleich Unterabschnitt 4643					
	Einnahmen	0	-	-	
	Ausgaben	0	600	15.491,32	
	Abgleich	0	600-	15.491,32-	

B. Vermögenshaushalt 2023 - Modell 5 HHPlan 2023					Beträge in EUR
Einzelplan: 4 Soziale Sicherung					
Unterabschnitt: 4644 KiTa Am Fehlbach Tageseinrichtungen für Kinder -AWO-					
Gr	Bezeichnung/*Erläuterungen	Ansatz 2023	Ansatz 2022	Ergebnis 2021	Vermerke
E i n n a h m e n					
3610	Investitionszuweisungen vom Land	0	-	-	
	Einnahmen UA 4644	0	-	-	
A u s g a b e n					
9350	Erwerb von beweglichen Sachen des Anlagevermögens *	0	-	-	GD=1935
9400	Hochbaumaßnahmen * *2023: wasserrecht	5.000	1.000	2.432,78	GD=1940
9500	Tiefbaumaßnahmen	0	-	-	GD=1063
	Ausgaben UA 4644	5.000	1.000	2.432,78	
Abgleich Unterabschnitt 4644					
	Einnahmen	0	-	-	
	Ausgaben	5.000	1.000	2.432,78	
	Abgleich	5.000-	1.000-	2.432,78-	

B. Vermögenshaushalt 2023 - Modell 5 HHPlan 2023					Beträge in EUR
Einzelplan: 4 Soziale Sicherung Unterabschnitt: 4645 Kinderkrippe Buntstiftbande Tageseinrichtungen für Kinder -aufgelöst-					
Gr	Bezeichnung/*Erläuterungen	Ansatz 2023	Ansatz 2022	Ergebnis 2021	Vermerke
	E i n n a h m e n				
	kein Konto vorhanden				
	A u s g a b e n				
9350	Erwerb von beweglichen Sachen des Anlagevermögens *Einrichtung wurde zum Sept. 2020 aufgelöst	0	-	-	GD=1935
9450	Erweiterungs-, Um- u. Ausbauten *Einrichtung wurde zum Sept. 2020 aufgelöst	0	-	-	GD=1940
	Ausgaben UA 4645	0	-	-	
	Abgleich Unterabschnitt 4645				
	Einnahmen	-	-	-	
	Ausgaben	0	-	-	
	Abgleich	0	-	-	

B. Vermögenshaushalt 2023 - Modell 5 HHPlan 2023					Beträge in EUR
Einzelplan: 4 Soziale Sicherung					
Unterabschnitt: 4646 KiTa BunteRKunt Tageseinrichtungen für Kinder -BRK-					
Gr	Bezeichnung/*Erläuterungen	Ansatz 2023	Ansatz 2022	Ergebnis 2021	Vermerke
	E i n n a h m e n				
	kein Konto vorhanden				
	A u s g a b e n				
9321	Erwerb unbebauter Grundstücke	0	-	-	GD=1932
9350	Erwerb von beweglichen Sachen des Anlagevermögens Schulkindergarten	25.000	90.000	-	GD=1935
9400	Hochbaumaßnahmen *Schulkindergarten und Rasselbande	55.000	50.000	10.611,64	GD=1940
	Ausgaben UA 4646	80.000	140.000	10.611,64	
	Abgleich Unterabschnitt 4646				
	Einnahmen	-	-	-	
	Ausgaben	80.000	140.000	10.611,64	
	Abgleich	80.000-	140.000-	10.611,64-	

B. Vermögenshaushalt 2023 - Modell 5 HHPPlan 2023					Beträge in EUR
Einzelplan: 4 Soziale Sicherung Unterabschnitt: 4647 Waldkindergarten Tageseinrichtungen für Kinder -Kinderland Plus gGmbH-					
Gr	Bezeichnung/*Erläuterungen	Ansatz 2023	Ansatz 2022	Ergebnis 2021	Vermerke
	E i n n a h m e n				
	kein Konto vorhanden				
	A u s g a b e n				
9350	Erwerb von beweglichen Sachen des Anlagevermögens Wald-/Naturkindergarten *Einrichtung eines Wald-/Naturkindergarten	0	5.000	-	GD=1935
9400	Hochbaumaßnahmen Wald-/Naturkindergarten *Bauwagen und Planung für Wald-/Naturkindergarten	10.000	71.000	43.799,23	GD=1940
	Ausgaben UA 4647	10.000	76.000	43.799,23	
	Abgleich Unterabschnitt 4647				
	Einnahmen	-	-	-	
	Ausgaben	10.000	76.000	43.799,23	
	Abgleich	10.000-	76.000-	43.799,23-	

B. Vermögenshaushalt 2023 - Modell 5 HHPlan 2023					Beträge in EUR
Einzelplan: 4 Soziale Sicherung					
Unterabschnitt: 4648 KiTa Ehem.Schulhaus Eichenried Neubau					
Gr	Bezeichnung/*Erläuterungen	Ansatz 2023	Ansatz 2022	Ergebnis 2021	Vermerke
	E i n n a h m e n				
3610	Investitionszuweisungen vom Land	0	-	-	
	Einnahmen UA 4648	0	-	-	
	A u s g a b e n				
9400	Hochbaumaßnahmen *2023: Planungskosten 200.000 Fachplanungskosten 150.000	350.000	-	-	GD=1940
	Ausgaben UA 4648	350.000	-	-	
	Abgleich Unterabschnitt 4648				
	Einnahmen	0	-	-	
	Ausgaben	350.000	-	-	
	Abgleich	350.000-	-	-	

B. Vermögenshaushalt 2023 - Modell 5 HHPlan 2023		Beträge in EUR		
Abgleich der Abschnitte und des Einzelplanes				
Einzelplan: 4 Soziale Sicherung				
		Ansatz 2023	Ansatz 2022	Ergebnis 2021
43	Einnahmen	-	-	-
	Ausgaben	15.000	5.000	-
	Abgleich	15.000-	5.000-	-
46	Einnahmen	100.000	236.000	389.420,00
	Ausgaben	470.000	218.600	144.076,17
	Abgleich	370.000-	17.400	245.343,83
4	Einnahmen	100.000	236.000	389.420,00
	Ausgaben	485.000	223.600	144.076,17
	Abgleich	385.000-	12.400	245.343,83

B. Vermögenshaushalt

Einzelplan 5

Gesundheit, Sport,
Erholung

B. Vermögenshaushalt 2023 - Modell 5 HHPlan 2023					Beträge in EUR
Einzelplan: 5		Gesundheit, Sport, Erholung			
Unterabschnitt: 5500		Förderung des Sports			
Gr	Bezeichnung/*Erläuterungen	Ansatz 2023	Ansatz 2022	Ergebnis 2021	Vermerke
	E i n n a h m e n				
	kein Konto vorhanden				
	A u s g a b e n				
9880	Investitionszuschüsse an übrige Bereiche	15.000	10.450	9.000,00	GD=1981
	*2023: SG Falken 15% Schießausrüstung ~ 627,00				
	FCM Flutlichtanlage 15 % ~8.857,51				
	FCM tragbare Tore 15 % 288				
	Mooseisen Renovierungsmaßn. 15 % 456,97				
	Schützen Harmonie Schießausrüstung 15 % ~ 225				
	wildschützen 15 % ~ 750,00				
	Antrag SVE Darlehen ~ 1.718				
	AB 2024:				
	Finanzierung Duschgebäude ~ 79.000				
	Ausgaben UA 5500	15.000	10.450	9.000,00	
	Abgleich Unterabschnitt 5500				
	Einnahmen	-	-	-	
	Ausgaben	15.000	10.450	9.000,00	
	Abgleich	15.000-	10.450-	9.000,00-	

B. Vermögenshaushalt 2023 - Modell 5 HHPlan 2023					Beträge in EUR
Einzelplan: 5		Gesundheit, Sport, Erholung			
Unterabschnitt: 5600		Sportanlagen			
Gr	Bezeichnung/*Erläuterungen	Ansatz 2023	Ansatz 2022	Ergebnis 2021	Vermerke
	E i n n a h m e n				
	kein Konto vorhanden				
	A u s g a b e n				
9350	Erwerb von beweglichen Sachen des Anlagevermögens *FZG verschieden *2023: Sonnenliegen + Bänke 5.000 Spielgerät 18.000	23.000	-	-	GD=1935
9500	Tiefbaumaßnahmen *Bäume für FZG	4.000	-	-	
9600	Betriebsanlagen	0	-	-	
	Ausgaben UA 5600	27.000	-	-	
	Abgleich Unterabschnitt 5600				
	Einnahmen	-	-	-	
	Ausgaben	27.000	-	-	
	Abgleich	27.000-	-	-	

B. Vermögenshaushalt 2023 - Modell 5 HHPlan 2023					Beträge in EUR
Einzelplan: 5 Gesundheit, Sport, Erholung					
Unterabschnitt: 5601 Sportanlage -01-					
Gr	Bezeichnung/*Erläuterungen	Ansatz 2023	Ansatz 2022	Ergebnis 2021	Vermerke
	E i n n a h m e n				
	kein Konto vorhanden				
	A u s g a b e n				
9320	Erwerb von Grundstücken und baulichen Anlagen *geplanter Grunderwerb Umgestaltung FZG	0	-	-	GD=1932
9350	Erwerb von beweglichen Sachen des Anlagevermögens *Turnhalle Eichenried und Sport	0	-	-	GD=1935
9450	Erweiterungs-, Um- u. Ausbauten *Tribüne, Betriebsgebäude, Neubau Sport- und Mehrzweck- gebäude	0	3.000	883,03-	GD=1940
9500	Tiefbaumaßnahmen *HAR 50.000	0	22.000	50.000,00	GD=1063
9550	Sport- und Grünflächen u.ä. Neugestaltung FZG	0	-	-	GD=1063
	Ausgaben UA 5601	0	25.000	49.116,97	
	Abgleich Unterabschnitt 5601				
	Einnahmen	-	-	-	
	Ausgaben	0	25.000	49.116,97	
	Abgleich	0	25.000-	49.116,97-	

B. Vermögenshaushalt 2023 - Modell 5 HHPlan 2023					Beträge in EUR
Einzelplan: 5		Gesundheit, Sport, Erholung			
Unterabschnitt: 5602		Sportanlage -02-			
Gr	Bezeichnung/*Erläuterungen	Ansatz 2023	Ansatz 2022	Ergebnis 2021	Vermerke
	E i n n a h m e n				
	kein Konto vorhanden				
	A u s g a b e n				
9400	Hochbaumaßnahmen Schießstand im Fw-Haus Eich.	0	-	-	
9500	Tiefbaumaßnahmen *Sonstige Sport- und Freizeitanlagen	0	-	-	GD=1063
	Ausgaben UA 5602	0	-	-	
	Abgleich Unterabschnitt 5602				
	Einnahmen	-	-	-	
	Ausgaben	0	-	-	
	Abgleich	0	-	-	

B. Vermögenshaushalt 2023 - Modell 5 HHPPlan 2023					Beträge in EUR
Einzelplan: 5		Gesundheit, Sport, Erholung			
Unterabschnitt: 5831		Park- und Grünfläche -01-			
Gr	Bezeichnung/*Erläuterungen	Ansatz 2023	Ansatz 2022	Ergebnis 2021	Vermerke
E i n n a h m e n					
3610	Investitionszuweisungen vom Land *Grünflächengestaltung im Rahmen der Städtebauförderung	0	-	-	
	Einnahmen UA 5831	0	-	-	
A u s g a b e n					
9321	Erwerb unbebauter Grundstücke	0	-	-	GD=1932
9550	Sport- und Grünflächen u.ä. Grünfläche westl. NeuchingerSt *Grünflächengestaltung im Rahmen d. Städtebauförderung, Planung u. Ausföhr. Ergebn. AK Gemeindepark, Sonstige Maßnahmen	6.000	75.000	-	GD=1063
	Ausgaben UA 5831	6.000	75.000	-	
Abgleich Unterabschnitt 5831					
	Einnahmen	0	-	-	
	Ausgaben	6.000	75.000	-	
	Abgleich	6.000-	75.000-	-	

B. Vermögenshaushalt 2023 - Modell 5 HHPlan 2023					Beträge in EUR
Einzelplan: 5 Gesundheit, Sport, Erholung Unterabschnitt: 5832 Park- und Grünfläche -02-					
Gr	Bezeichnung/*Erläuterungen	Ansatz 2023	Ansatz 2022	Ergebnis 2021	Vermerke
	E i n n a h m e n				
	kein konto vorhanden				
	A u s g a b e n				
9321	Erwerb unbebauter Grundstücke Erwerb Grünfläche Baugebiete *verschieden	0	-	-	GD=1932
	Ausgaben UA 5832	0	-	-	
	Abgleich Unterabschnitt 5832				
	Einnahmen	-	-	-	
	Ausgaben	0	-	-	
	Abgleich	0	-	-	

B. Vermögenshaushalt 2023 - Modell 5 HHPlan 2023		Beträge in EUR		
Abgleich der Abschnitte und des Einzelplanes				
Einzelplan: 5 Gesundheit, Sport, Erholung				
		Ansatz 2023	Ansatz 2022	Ergebnis 2021
55	Einnahmen	-	-	-
	Ausgaben	15.000	10.450	9.000,00
	Abgleich	15.000-	10.450-	9.000,00-
56	Einnahmen	-	-	-
	Ausgaben	27.000	25.000	49.116,97
	Abgleich	27.000-	25.000-	49.116,97-
58	Einnahmen	0	-	-
	Ausgaben	6.000	75.000	-
	Abgleich	6.000-	75.000-	-
5	Einnahmen	0	-	-
	Ausgaben	48.000	110.450	58.116,97
	Abgleich	48.000-	110.450-	58.116,97-

B. Vermögenshaushalt
Einzelplan 6
Bau- und Wohnungswesen,
Verkehr

B. Vermögenshaushalt 2023 - Modell 5 HHPlan 2023					Beträge in EUR
Einzelplan: 6 Bau- und Wohnungswesen, Verkehr					
Unterabschnitt: 6100 Städtebauliche Planung, Städtebauförderung, Vermessung, Bauordnung					
Gr	Bezeichnung/*Erläuterungen	Ansatz 2023	Ansatz 2022	Ergebnis 2021	Vermerke
E i n n a h m e n					
3526	Stellplatzpflicht	0	-	-	
3527	Kinderspielplatzpflicht	0	-	-	
Einnahmen UA 6100		0	-	-	
A u s g a b e n					
kein Konto vorhanden					
Abgleich Unterabschnitt 6100					
Einnahmen		0	-	-	
Ausgaben		-	-	-	
Abgleich		0	-	-	

B. Vermögenshaushalt 2023 - Modell 5 HHPlan 2023					Beträge in EUR
Einzelplan: 6 Bau- und Wohnungswesen, Verkehr					
Unterabschnitt: 6151 Städtebauliche Sanierungs- und Entwicklungsmaßnahme -1-					
Gr	Bezeichnung/*Erläuterungen	Ansatz 2023	Ansatz 2022	Ergebnis 2021	Vermerke
	E i n n a h m e n				
	kein Konto vorhanden				
	A u s g a b e n				
9590	Baunebenkosten: Tiefbau Städtebauförderung *Sonstiges z.B. Jahresanträge	0	-	-	GD=1063
	Ausgaben UA 6151	0	-	-	
	Abgleich Unterabschnitt 6151				
	Einnahmen	-	-	-	
	Ausgaben	0	-	-	
	Abgleich	0	-	-	

B. Vermögenshaushalt 2023 - Modell 5 HHPlan 2023					Beträge in EUR
Einzelplan: 6 Bau- und Wohnungswesen, Verkehr					
Unterabschnitt: 6201 Wohnungsbauförderung -für Dritte-					
Gr	Bezeichnung/*Erläuterungen	Ansatz 2023	Ansatz 2022	Ergebnis 2021	Vermerke
	E i n n a h m e n				
3401	Veräußerung von unbebauten Grundstücken Baugebiet Reiherweg Nord	0	-	-	
	Einnahmen UA 6201	0	-	-	
	A u s g a b e n				
9321	Erwerb unbebauter Grundstücke Baugebiet Reiherweg Nord *Grunderwerb Bauland	0	-	-	GD=1932
	Ausgaben UA 6201	0	-	-	
	Abgleich Unterabschnitt 6201				
	Einnahmen	0	-	-	
	Ausgaben	0	-	-	
	Abgleich	0	-	-	

B. Vermögenshaushalt 2023 - Modell 5 HHPlan 2023					Beträge in EUR
Einzelplan: 6 Bau- und Wohnungswesen, Verkehr Unterabschnitt: 6202 Wohnungsbauförderung Baugebiet Am Adelberg					
Gr	Bezeichnung/*Erläuterungen	Ansatz 2023	Ansatz 2022	Ergebnis 2021	Vermerke
	E i n n a h m e n				
3401	Veräußerung von unbebauten Grundstücken Baugebiet Am Adelberg	0	-	-	
	Einnahmen UA 6202	0	-	-	
	A u s g a b e n				
9321	Erwerb unbebauter Grundstücke Baugebiet Am Adelberg *Grunderwerb Bauland	0	-	-	GD=1932
	Ausgaben UA 6202	0	-	-	
	Abgleich Unterabschnitt 6202				
	Einnahmen	0	-	-	
	Ausgaben	0	-	-	
	Abgleich	0	-	-	

B. Vermögenshaushalt 2023 - Modell 5 HHPlan 2023					Beträge in EUR
Einzelplan: 6 Bau- und Wohnungswesen, Verkehr					
Unterabschnitt: 6203 Wohnungsbauförderung -01-					
Gr	Bezeichnung/*Erläuterungen	Ansatz 2023	Ansatz 2022	Ergebnis 2021	Vermerke
E i n n a h m e n					
3400	Veräußerung von Grundstücken, baulichen Anlagen und grundstücksgleichen Rechten allgemein	0	-	6.328,00	
3591	Einnahmen aus Folgekostenvereinbarungen allgemein	3.100	-	-	
Einnahmen UA 6203		3.100	-	6.328,00	
A u s g a b e n					
9320	Erwerb von Grundstücken und baulichen Anlagen allgemein *div. Baugebiete	0	-	-	GD=1932
Ausgaben UA 6203		0	-	-	
Abgleich Unterabschnitt 6203					
Einnahmen		3.100	-	6.328,00	
Ausgaben		0	-	-	
Abgleich		3.100	-	6.328,00	

B. Vermögenshaushalt 2023 - Modell 5 HHPlan 2023					Beträge in EUR
Einzelplan: 6 Bau- und Wohnungswesen, Verkehr Unterabschnitt: 6205 Wohnungsbauförderung Baugebiet Östl.Anemonenweg					
Gr	Bezeichnung/*Erläuterungen	Ansatz 2023	Ansatz 2022	Ergebnis 2021	Vermerke
	E i n n a h m e n				
	kein konto vorhanden				
	A u s g a b e n				
9321	Erwerb unbebauter Grundstücke Baugebiet Östlich Anemonenweg	0	-	-	GD=1932
	Ausgaben UA 6205	0	-	-	
	Abgleich Unterabschnitt 6205				
	Einnahmen	-	-	-	
	Ausgaben	0	-	-	
	Abgleich	0	-	-	

B. Vermögenshaushalt 2023 - Modell 5 HHPlan 2023					Beträge in EUR
Einzelplan: 6 Bau- und Wohnungswesen, Verkehr					
Unterabschnitt: 6207 Wohnungsbauförderung -05-					
Gr	Bezeichnung/*Erläuterungen	Ansatz 2023	Ansatz 2022	Ergebnis 2021	Vermerke
E i n n a h m e n					
3401	Veräußerung von unbebauten Grundstücken Baugebiet Zwischen Amselweg und Am Vierergraben	0	-	-	
	Einnahmen UA 6207	0	-	-	
A u s g a b e n					
9321	Erwerb unbebauter Grundstücke Baugeb. Vierergraben/Amselweg	0	-	2.049.255,88	GD=1932
	Ausgaben UA 6207	0	-	2.049.255,88	
Abgleich Unterabschnitt 6207					
	Einnahmen	0	-	-	
	Ausgaben	0	-	2.049.255,88	
	Abgleich	0	-	2.049.255,88-	

B. Vermögenshaushalt 2023 - Modell 5 HHPlan 2023					Beträge in EUR
Einzelplan: 6 Bau- und Wohnungswesen, Verkehr Unterabschnitt: 6219 Wohnungsbauförderung Baugebiet östl. Gfällachstraße					
Gr	Bezeichnung/*Erläuterungen	Ansatz 2023	Ansatz 2022	Ergebnis 2021	Vermerke
E i n n a h m e n					
3401	Veräußerung von unbebauten Grundstücken Baugeb. östlich Gfällachstraße	3.000.000	-	-	
	Einnahmen UA 6219	3.000.000	-	-	
A u s g a b e n					
9321	Erwerb unbebauter Grundstücke Baugeb.östlich Gfällachstraße *Grunderwerb für Baufläche HAR: 1.620.000 €	0	-	791.985,57	GD=1932
	Ausgaben UA 6219	0	-	791.985,57	
Abgleich Unterabschnitt 6219					
	Einnahmen	3.000.000	-	-	
	Ausgaben	0	-	791.985,57	
	Abgleich	3.000.000	-	791.985,57-	

B. Vermögenshaushalt 2023 - Modell 5 HHPlan 2023					Beträge in EUR
Einzelplan: 6		Bau- und Wohnungswesen, Verkehr			
Unterabschnitt: 6220		Sonstige Wohnungsbauförderung			
Gr	Bezeichnung/*Erläuterungen	Ansatz 2023	Ansatz 2022	Ergebnis 2021	Vermerke
	E i n n a h m e n				
3401	Veräußerung von unbebauten Grundstücken Baugeb. Am Kindergarten	290.000	-	376,42-	
	Einnahmen UA 6220	290.000	-	376,42-	
	A u s g a b e n				
9321	Erwerb unbebauter Grundstücke Baugeb. Am Kindergarten	0	-	-	GD=1932
	Ausgaben UA 6220	0	-	-	
	Abgleich Unterabschnitt 6220				
	Einnahmen	290.000	-	376,42-	
	Ausgaben	0	-	-	
	Abgleich	290.000	-	376,42-	

B. Vermögenshaushalt 2023 - Modell 5 HHPlan 2023					Beträge in EUR
Einzelplan: 6 Bau- und Wohnungswesen, Verkehr Unterabschnitt: 6222 Sonstige Wohnungsbauförderung -2-					
Gr	Bezeichnung/*Erläuterungen	Ansatz 2023	Ansatz 2022	Ergebnis 2021	Vermerke
E i n n a h m e n					
3401	Veräußerung von unbebauten Grundstücken Baugebiet Erlenweg *ab 2019: Baugebiet Erlenweg Nord und Süd zusammengelegt	0	-	-	
	Einnahmen UA 6222	0	-	-	
A u s g a b e n					
9321	Erwerb unbebauter Grundstücke Baugebiet Erlenweg *ab 2019: Baugebiet Erlenweg Nord und Süd zusammengelegt Grunderwerb Bauland	0	-	-	GD=1932
	Ausgaben UA 6222	0	-	-	
Abgleich Unterabschnitt 6222					
	Einnahmen	0	-	-	
	Ausgaben	0	-	-	
	Abgleich	0	-	-	

B. Vermögenshaushalt 2023 - Modell 5 HHPlan 2023					Beträge in EUR
Einzelplan: 6 Bau- und Wohnungswesen, Verkehr					
Unterabschnitt: 6223 Sonstige Wohnungsbauförderung -3-					
Gr	Bezeichnung/*Erläuterungen	Ansatz 2023	Ansatz 2022	Ergebnis 2021	Vermerke
E i n n a h m e n					
3401	Veräußerung von unbebauten Grundstücken Baugebiet Fasanenweg	0	-	-	
	Einnahmen UA 6223	0	-	-	
A u s g a b e n					
kein Konto vorhanden					
Abgleich Unterabschnitt 6223					
	Einnahmen	0	-	-	
	Ausgaben	-	-	-	
	Abgleich	0	-	-	

B. Vermögenshaushalt 2023 - Modell 5 HHPlan 2023					Beträge in EUR
Einzelplan: 6 Bau- und Wohnungswesen, Verkehr					
Unterabschnitt: 6300 Gemeindestraßen allgemein					
Gr	Bezeichnung/*Erläuterungen	Ansatz 2023	Ansatz 2022	Ergebnis 2021	Vermerke
E i n n a h m e n					
3279	Einnahmen aus Inanspruchnahme von Bürgschaften, Gewährverträgen usw. Abwickl. Sicherheitseinbehalte	0	-	-	
3400	Veräußerung von Grundstücken, baulichen Anlagen und grundstücksgleichen Rechten allgemein	0	-	-	
3520	Erschließungsbeiträge u.ä. allgemein	0	-	-	
3591	Einnahmen aus Folgekostenvereinbarungen	0	-	-	
3610	Investitionszuweisungen vom Land Art. 13 h FAG *Straßenausbaupauschale	100.000	40.000	91.012,00	
Einnahmen UA 6300		100.000	40.000	91.012,00	
A u s g a b e n					
9320	Erwerb von Grundstücken und baulichen Anlagen allgemein *Grunderwerb und Nebenkosten *2023: Grunderwerb allgem. ~ 2.500	2.500	2.500	792,48	GD=1932
9350	Erwerb von beweglichen Sachen des Anlagevermögens	0	-	-	GD=1935
9500	Tiefbaumaßnahmen sonstige Straßen *allgem. Ausgaben sowie Einzelmaßnahmen: *2023: Planungskosten Straßensanierungen	100.000	2.500	-	GD=1631
9501	Tiefbaumaßnahme -a- *Busbucht Eching / B 388	0	-	-	GD=1631
9502	Tiefbaumaßnahme -b- Sonnenstraße *Neugestaltung Sonnenstraße mit Gehwege, Parkbuchten	40.000	250.000	151.696,22	GD=1631
9504	Tiefbaumaßnahme -d- Kirchenstraße *Sanierung Kirchenstraße	0	-	-	GD=1631
9505	Tiefbaumaßnahme -e- *Sanierung Erlenweg	0	-	-	GD=1631
Ausgaben UA 6300		142.500	255.000	152.488,70	
Abgleich Unterabschnitt 6300					
Einnahmen		100.000	40.000	91.012,00	
Ausgaben		142.500	255.000	152.488,70	
Abgleich		42.500-	215.000-	61.476,70-	

B. Vermögenshaushalt 2023 - Modell 5 HHPlan 2023					Beträge in EUR
Einzelplan: 6 Bau- und Wohnungswesen, Verkehr					
Unterabschnitt: 6301 Gemeindestraße Baugebiet Reiherweg Nord					
Gr	Bezeichnung/*Erläuterungen	Ansatz 2023	Ansatz 2022	Ergebnis 2021	Vermerke
E i n n a h m e n					
3520	Erschließungsbeiträge u.ä. Baugebiet Reiherweg Nord	0	52.000	-	
	Einnahmen UA 6301	0	52.000	-	
A u s g a b e n					
9500	Tiefbaumaßnahmen Baugebiet Reiherweg Nord *2023: Restkosten eigenes und zusätzliches Grundstück 24.000 Planungskosten 6.000	40.000	95.000	13.450,81	GD=1950
	Ausgaben UA 6301	40.000	95.000	13.450,81	
Abgleich Unterabschnitt 6301					
	Einnahmen	0	52.000	-	
	Ausgaben	40.000	95.000	13.450,81	
	Abgleich	40.000-	43.000-	13.450,81-	

B. Vermögenshaushalt 2023 - Modell 5 HHPlan 2023					Beträge in EUR
Einzelplan: 6 Bau- und Wohnungswesen, Verkehr Unterabschnitt: 6302 Gemeindestraße Baugebiet Am Adelberg					
Gr	Bezeichnung/*Erläuterungen	Ansatz 2023	Ansatz 2022	Ergebnis 2021	Vermerke
	E i n n a h m e n				
	kein Konto vorhanden				
	A u s g a b e n				
9320	Erwerb von Grundstücken und baulichen Anlagen Baugebiet Am Adelberg *Gründerwerb Erschließungsfläche	0	-	-	GD=1932
9500	Tiefbaumaßnahmen Baugebiet Am Adelberg	0	-	-	GD=1950
	Ausgaben UA 6302	0	-	-	
	Abgleich Unterabschnitt 6302				
	Einnahmen	-	-	-	
	Ausgaben	0	-	-	
	Abgleich	0	-	-	

B. Vermögenshaushalt 2023 - Modell 5 HHPlan 2023					Beträge in EUR
Einzelplan: 6 Bau- und Wohnungswesen, Verkehr					
Unterabschnitt: 6303 Gemeindestraße Gewerbegebiet Am Bleichbach Erweiterung West					
Gr	Bezeichnung/*Erläuterungen	Ansatz 2023	Ansatz 2022	Ergebnis 2021	Vermerke
E i n n a h m e n					
3520	Erschließungsbeiträge u.ä. Gewerbegebiet Am Bleichbach *Erweiterung West, Erschließungsbeiträge	230.000	322.300	-	
	Einnahmen UA 6303	230.000	322.300	-	
A u s g a b e n					
9321	Erwerb unbebauter Grundstücke Gewerbegebiet Am Bleichbach Erweiterung West *für Erschließungsfläche	0	-	77.975,09	GD=1932
9500	Tiefbaumaßnahmen Gewerbegebiet Am Bleichbach Erweiterung West *Erschließung *2023: 155.000 + 75.000 Rückkauf Grundstück (Erschließung) 2024: 34.000	230.000	322.300	129.075,63	GD=1063
	Ausgaben UA 6303	230.000	322.300	207.050,72	
Abgleich Unterabschnitt 6303					
	Einnahmen	230.000	322.300	-	
	Ausgaben	230.000	322.300	207.050,72	
	Abgleich	0	0	207.050,72-	

B. Vermögenshaushalt 2023 - Modell 5 HHPlan 2023					Beträge in EUR
Einzelplan: 6 Bau- und Wohnungswesen, Verkehr Unterabschnitt: 6305 Gemeindestraße Baugebiet Östl.Anemonenweg					
Gr	Bezeichnung/*Erläuterungen	Ansatz 2023	Ansatz 2022	Ergebnis 2021	Vermerke
	E i n n a h m e n				
	kein Konto vorhanden				
	A u s g a b e n				
9500	Tiefbaumaßnahmen Baugebiet Östlich Anemonenweg	0	-	-	GD=1950
	Ausgaben UA 6305	0	-	-	
	Abgleich Unterabschnitt 6305				
	Einnahmen	-	-	-	
	Ausgaben	0	-	-	
	Abgleich	0	-	-	

B. Vermögenshaushalt 2023 - Modell 5 HHPPlan 2023					Beträge in EUR
Einzelplan: 6		Bau- und Wohnungswesen, Verkehr			
Unterabschnitt: 6307		Gemeindestraße Amselweg/Am Vierergraben			
Gr	Bezeichnung/*Erläuterungen	Ansatz 2023	Ansatz 2022	Ergebnis 2021	Vermerke
	E i n n a h m e n				
3520	Erschließungsbeiträge u.ä. Baugebiet Zwischen Amselweg und Am Vierergraben	0	-	-	
	Einnahmen UA 6307	0	-	-	
	A u s g a b e n				
9320	Erwerb von Grundstücken und baulichen Anlagen Baugeb. Vierergraben/Amselweg	0	-	-	GD=1932
9500	Tiefbaumaßnahmen Baugeb. Vierergraben/Amselweg *2024: Planungskosten ~ 6.500 € 2023: Planungskosten ~ 6.500 €	7.000	20.000	-	GD=1950
	Ausgaben UA 6307	7.000	20.000	-	
	Abgleich Unterabschnitt 6307				
	Einnahmen	0	-	-	
	Ausgaben	7.000	20.000	-	
	Abgleich	7.000-	20.000-	-	

B. Vermögenshaushalt 2023 - Modell 5 HHPlan 2023					Beträge in EUR
Einzelplan: 6 Bau- und Wohnungswesen, Verkehr Unterabschnitt: 6309 Gemeindestraße Untere Point/Mohnweg					
Gr	Bezeichnung/*Erläuterungen	Ansatz 2023	Ansatz 2022	Ergebnis 2021	Vermerke
E i n n a h m e n					
3520	Erschließungsbeiträge u.ä. Untere Point / Mohnweg	0	-	-	
	Einnahmen UA 6309	0	-	-	
A u s g a b e n					
9320	Erwerb von Grundstücken und baulichen Anlagen Untere Point / Mohnweg	0	-	-	GD=1932
9500	Tiefbaumaßnahmen Untere Point / Mohnweg	0	-	-	GD=1063
	Ausgaben UA 6309	0	-	-	
Abgleich Unterabschnitt 6309					
	Einnahmen	0	-	-	
	Ausgaben	0	-	-	
	Abgleich	0	-	-	

B. Vermögenshaushalt 2023 - Modell 5 HHPlan 2023					Beträge in EUR
Einzelplan: 6 Bau- und Wohnungswesen, Verkehr Unterabschnitt: 6311 Gemeindestraße Weidenstraße					
Gr	Bezeichnung/*Erläuterungen	Ansatz 2023	Ansatz 2022	Ergebnis 2021	Vermerke
	E i n n a h m e n				
	kein Konto vorhanden				
	A u s g a b e n				
9500	Tiefbaumaßnahmen Weidenstraße *Sanierung	0	-	-	GD=1631
	Ausgaben UA 6311	0	-	-	
	Abgleich Unterabschnitt 6311				
	Einnahmen	-	-	-	
	Ausgaben	0	-	-	
	Abgleich	0	-	-	

B. Vermögenshaushalt 2023 - Modell 5 HHPlan 2023					Beträge in EUR
Einzelplan: 6 Bau- und Wohnungswesen, Verkehr Unterabschnitt: 6319 Gemeindestraße Baugebiet östl. Gfällachstraße					
Gr	Bezeichnung/*Erläuterungen	Ansatz 2023	Ansatz 2022	Ergebnis 2021	Vermerke
E i n n a h m e n					
3400	Veräußerung von Grundstücken, baulichen Anlagen und grundstücksgleichen Rechten Baugebiet östl. Gfällachstr.	0	-	-	
3520	Erschließungsbeiträge u.ä. Baugebiet östl. Gfällachstr.	700.000	481.200	-	
Einnahmen UA 6319		700.000	481.200	-	
A u s g a b e n					
9320	Erwerb von Grundstücken und baulichen Anlagen Baugeb. östlich Gfällachstraße *Grunderwerb für Grün- und Erschließungsfläche	0	2.000	400.000,00-	GD=1932
9500	Tiefbaumaßnahmen Baugeb.östlich Gfällachstraße	943.000	510.000	34.681,37	GD=1950
Ausgaben UA 6319		943.000	512.000	365.318,63-	
Abgleich Unterabschnitt 6319					
Einnahmen		700.000	481.200	-	
Ausgaben		943.000	512.000	365.318,63-	
Abgleich		243.000-	30.800-	365.318,63	

B. Vermögenshaushalt 2023 - Modell 5 HHPPlan 2023					Beträge in EUR
Einzelplan: 6 Bau- und Wohnungswesen, Verkehr					
Unterabschnitt: 6320 Gemeindestraße Baugebiet Am Kindergarten					
Gr	Bezeichnung/*Erläuterungen	Ansatz 2023	Ansatz 2022	Ergebnis 2021	Vermerke
E i n n a h m e n					
3520	Erschließungsbeiträge u.ä. Baugeb. Am Kindergarten	36.600	-	-	
	Einnahmen UA 6320	36.600	-	-	
A u s g a b e n					
9320	Erwerb von Grundstücken und baulichen Anlagen Baugeb. Am Kindergarten	0	-	-	GD=1932
9500	Tiefbaumaßnahmen Baugeb. Am Kindergarten *Planung und Erschließung	0	-	-	GD=1950
	Ausgaben UA 6320	0	-	-	
Abgleich Unterabschnitt 6320					
	Einnahmen	36.600	-	-	
	Ausgaben	0	-	-	
	Abgleich	36.600	-	-	

B. Vermögenshaushalt 2023 - Modell 5 HHPlan 2023					Beträge in EUR
Einzelplan: 6 Bau- und Wohnungswesen, Verkehr Unterabschnitt: 6322 Gemeindestraße Baugebiet Erlenweg Nord					
Gr	Bezeichnung/*Erläuterungen	Ansatz 2023	Ansatz 2022	Ergebnis 2021	Vermerke
	E i n n a h m e n				
	kein Konto vorhanden				
	A u s g a b e n				
9321	Erwerb unbebauter Grundstücke Baugebiet Erlenweg *ab 2019: Baugebiet Erlenweg Nord und Süd zusammengelegt Grunderwerb f. Erschließungsflächen	0	-	-	GD=1932
9500	Tiefbaumaßnahmen Baugebiet Erlenweg Nord *ab 2019: Baugebiet Erlenweg Nord und Süd zusammengelegt	0	-	-	GD=1950
	Ausgaben UA 6322	0	-	-	
	Abgleich Unterabschnitt 6322				
	Einnahmen	-	-	-	
	Ausgaben	0	-	-	
	Abgleich	0	-	-	

B. Vermögenshaushalt 2023 - Modell 5 HHPlan 2023					Beträge in EUR
Einzelplan: 6 Bau- und Wohnungswesen, Verkehr					
Unterabschnitt: 6323 Gemeindestraße Baugebiet Fasanenweg					
Gr	Bezeichnung/*Erläuterungen	Ansatz 2023	Ansatz 2022	Ergebnis 2021	Vermerke
E i n n a h m e n					
3520	Erschließungsbeiträge u.ä. Baugebiet Fasanenweg	0	-	-	
	Einnahmen UA 6323	0	-	-	
A u s g a b e n					
9500	Tiefbaumaßnahmen Baugebiet Fasanenweg *Planung und Erschließung	15.000	7.800	5.419,02	GD=1950
	Ausgaben UA 6323	15.000	7.800	5.419,02	
Abgleich Unterabschnitt 6323					
	Einnahmen	0	-	-	
	Ausgaben	15.000	7.800	5.419,02	
	Abgleich	15.000-	7.800-	5.419,02-	

B. Vermögenshaushalt 2023 - Modell 5 HHPlan 2023					Beträge in EUR
Einzelplan: 6 Bau- und Wohnungswesen, Verkehr					
Unterabschnitt: 6332 Gemeindestraße Gehwege					
Gr	Bezeichnung/*Erläuterungen	Ansatz 2023	Ansatz 2022	Ergebnis 2021	Vermerke
	E i n n a h m e n				
	kein Konto vorhanden				
	A u s g a b e n				
9500	Tiefbaumaßnahmen Gehwege	0	-	-	GD=1631
	Ausgaben UA 6332	0	-	-	
	Abgleich Unterabschnitt 6332				
	Einnahmen	-	-	-	
	Ausgaben	0	-	-	
	Abgleich	0	-	-	

B. Vermögenshaushalt 2023 - Modell 5 HHPlan 2023					Beträge in EUR
Einzelplan: 6 Bau- und Wohnungswesen, Verkehr Unterabschnitt: 6340 Gemeindestraße Schnabelmoosstr.					
Gr	Bezeichnung/*Erläuterungen	Ansatz 2023	Ansatz 2022	Ergebnis 2021	Vermerke
	E i n n a h m e n				
	kein Konto vorhanden				
	A u s g a b e n				
9500	Tiefbaumaßnahmen Schnabelmoosstr.	0	-	-	GD=1631
	Ausgaben UA 6340	0	-	-	
	Abgleich Unterabschnitt 6340				
	Einnahmen	-	-	-	
	Ausgaben	0	-	-	
	Abgleich	0	-	-	

B. Vermögenshaushalt 2023 - Modell 5 HHPlan 2023					Beträge in EUR
Einzelplan: 6 Bau- und Wohnungswesen, Verkehr Unterabschnitt: 6343 Gemeindestraße Kreisstraße ED 5					
Gr	Bezeichnung/*Erläuterungen	Ansatz 2023	Ansatz 2022	Ergebnis 2021	Vermerke
E i n n a h m e n					
3400	Veräußerung von Grundstücken, baulichen Anlagen und grundstücksgleichen Rechten Kreisstraße ED 5	0	-	-	
3610	Investitionszuweisungen vom Land Kreisstr. ED 5 *Instandsetzung Gehwege	0	-	-	
Einnahmen UA 6343		0	-	-	
A u s g a b e n					
kein Konto vorhanden					
Abgleich Unterabschnitt 6343					
Einnahmen		0	-	-	
Ausgaben		-	-	-	
Abgleich		0	-	-	

B. Vermögenshaushalt 2023 - Modell 5 HHPlan 2023					Beträge in EUR
Einzelplan: 6		Bau- und Wohnungswesen, Verkehr			
Unterabschnitt: 6344		Gemeindestraße OD Eichenried B388			
Gr	Bezeichnung/*Erläuterungen	Ansatz 2023	Ansatz 2022	Ergebnis 2021	Vermerke
E i n n a h m e n					
3610	Investitionszuweisungen vom Land OD Eichenried B388 *Verbreiterung der Gehwege *2023: Auszahlung des Restbetrages gem. Bescheid vom 04.10.2021 nach Abschluss der Maßnahme und Einreichung des Verwendungsnachweises: 40.000 €	40.000	390.000	-	
	Einnahmen UA 6344	40.000	390.000	-	
A u s g a b e n					
9321	Erwerb unbebauter Grundstücke B 388 OD Eichenried *Verbreiterung der Gehwege	0	-	-	GD=1932
9500	Tiefbaumaßnahmen B 388 OD Eichenried *Verbreiterung der Gehwege *2023: Restkosten ~ 450.000 (HR 400.000 €) + Puffer	150.000	1.532.500	225.634,71	GD=1631
	Ausgaben UA 6344	150.000	1.532.500	225.634,71	
Abgleich Unterabschnitt 6344					
	Einnahmen	40.000	390.000	-	
	Ausgaben	150.000	1.532.500	225.634,71	
	Abgleich	110.000-	1.142.500-	225.634,71-	

B. Vermögenshaushalt 2023 - Modell 5 HHPPlan 2023					Beträge in EUR
Einzelplan: 6 Bau- und Wohnungswesen, Verkehr Unterabschnitt: 6346 Gemeindestraße OD Moosinning B388					
Gr	Bezeichnung/*Erläuterungen	Ansatz 2023	Ansatz 2022	Ergebnis 2021	Vermerke
	E i n n a h m e n				
	kein konto vorhanden				
	A u s g a b e n				
9500	Tiefbaumaßnahmen OD B388 Moosinning *2023: Erneuerung der Bäume 60.000 € 2024: Planungskosten Kreisverkehr 5.000 €	60.000	-	-	GD=1631
9590	Baunebenkosten: Tiefbau Umgeh.B 388 *Gutachten	0	-	-	GD=1063
	Ausgaben UA 6346	60.000	-	-	
	Abgleich Unterabschnitt 6346				
	Einnahmen	-	-	-	
	Ausgaben	60.000	-	-	
	Abgleich	60.000-	-	-	

B. Vermögenshaushalt 2023 - Modell 5 HHPlan 2023					Beträge in EUR
Einzelplan: 6 Bau- und Wohnungswesen, Verkehr Unterabschnitt: 6355 Gemeinestraße Goldacher Str.					
Gr	Bezeichnung/*Erläuterungen	Ansatz 2023	Ansatz 2022	Ergebnis 2021	Vermerke
	E i n n a h m e n				
	kein Konto vorhanden				
	A u s g a b e n				
9500	Tiefbaumaßnahmen Goldacher Straße	0	-	-	GD=1631
	Ausgaben UA 6355	0	-	-	
	Abgleich Unterabschnitt 6355				
	Einnahmen	-	-	-	
	Ausgaben	0	-	-	
	Abgleich	0	-	-	

B. Vermögenshaushalt 2023 - Modell 5 HHPlan 2023					Beträge in EUR
Einzelplan: 6 Bau- und Wohnungswesen, Verkehr Unterabschnitt: 6361 Gemeindestraße Einzelhandel Einfangstr.					
Gr	Bezeichnung/*Erläuterungen	Ansatz 2023	Ansatz 2022	Ergebnis 2021	Vermerke
	E i n n a h m e n				
	kein Konto vorhanden				
	A u s g a b e n				
9321	Erwerb unbebauter Grundstücke Einzelhandel-Einfangstraße *Gründerwerb für Gehweg	0	-	-	GD=1932
9500	Tiefbaumaßnahmen Einzelhandel - Einfangstraße *Neubau Gehweg	0	-	-	GD=1631
	Ausgaben UA 6361	0	-	-	
	Abgleich Unterabschnitt 6361				
	Einnahmen	-	-	-	
	Ausgaben	0	-	-	
	Abgleich	0	-	-	

B. Vermögenshaushalt 2023 - Modell 5 HHPlan 2023					Beträge in EUR
Einzelplan: 6 Bau- und Wohnungswesen, Verkehr Unterabschnitt: 6600 Bundesstraßen					
Gr	Bezeichnung/*Erläuterungen	Ansatz 2023	Ansatz 2022	Ergebnis 2021	Vermerke
	E i n n a h m e n				
	kein Konto vorhanden				
	A u s g a b e n				
9680	Sonst.Bau- und Betriebsanlagen *Fußgängerlichtsignalanlage OD B388 Eichenried	0	40.000	-	GD=1631
	Ausgaben UA 6600	0	40.000	-	
	Abgleich Unterabschnitt 6600				
	Einnahmen	-	-	-	
	Ausgaben	0	40.000	-	
	Abgleich	0	40.000-	-	

B. Vermögenshaushalt 2023 - Modell 5 HHPlan 2023					Beträge in EUR
Einzelplan: 6 Bau- und Wohnungswesen, Verkehr Unterabschnitt: 6709 Straßenbeleuchtung -09-					
Gr	Bezeichnung/*Erläuterungen	Ansatz 2023	Ansatz 2022	Ergebnis 2021	Vermerke
	E i n n a h m e n				
	kein Konto vorhanden				
	A u s g a b e n				
9650	Energie- und Versorgungs- netzleitungen *Erweiterungen der bestehenden Straßenbeleuchtung	0	2.500	-	GD=1955
	Ausgaben UA 6709	0	2.500	-	
	Abgleich Unterabschnitt 6709				
	Einnahmen	-	-	-	
	Ausgaben	0	2.500	-	
	Abgleich	0	2.500-	-	

B. Vermögenshaushalt 2023 - Modell 5 HHPlan 2023					Beträge in EUR
Einzelplan: 6		Bau- und Wohnungswesen, Verkehr			
Unterabschnitt: 6900		Wasserläufe, Wasserbau			
Gr	Bezeichnung/*Erläuterungen	Ansatz 2023	Ansatz 2022	Ergebnis 2021	Vermerke
E i n n a h m e n					
3610	Investitionszuweisungen vom Land *Hochwasserschutz	0	-	-	
	Einnahmen UA 6900	0	-	-	
A u s g a b e n					
9323	Erwerb grundstücksgleicher Rechte *Hochwasserschutz Bleichbach *2023: 100.000 € Entschädigungen	110.000	-	1.500,00	GD=1932
9500	Tiefbaumaßnahmen Hochwasserschutz Bleichbach *Hochwasserschutzkonzept Bleichbach *2023: Honorar ~ 30.000	30.000	320.200	25.703,30	GD=1063
	Ausgaben UA 6900	140.000	320.200	27.203,30	
Abgleich Unterabschnitt 6900					
	Einnahmen	0	-	-	
	Ausgaben	140.000	320.200	27.203,30	
	Abgleich	140.000-	320.200-	27.203,30-	

B. Vermögenshaushalt 2023 - Modell 5 HHPlan 2023		Beträge in EUR		
Abgleich der Abschnitte und des Einzelplanes				
Einzelplan: 6 Bau- und Wohnungswesen, Verkehr				
		Ansatz 2023	Ansatz 2022	Ergebnis 2021
61	Einnahmen	0	-	-
	Ausgaben	0	-	-
	Abgleich	0	-	-
62	Einnahmen	3.293.100	-	5.951,58
	Ausgaben	0	-	2.841.241,45
	Abgleich	3.293.100	-	2.835.289,87-
63	Einnahmen	1.106.600	1.285.500	91.012,00
	Ausgaben	1.587.500	2.744.600	238.725,33
	Abgleich	480.900-	1.459.100-	147.713,33-
66	Einnahmen	-	-	-
	Ausgaben	0	40.000	-
	Abgleich	0	40.000-	-
67	Einnahmen	-	-	-
	Ausgaben	0	2.500	-
	Abgleich	0	2.500-	-
69	Einnahmen	0	-	-
	Ausgaben	140.000	320.200	27.203,30
	Abgleich	140.000-	320.200-	27.203,30-
6	Einnahmen	4.399.700	1.285.500	96.963,58
	Ausgaben	1.727.500	3.107.300	3.107.170,08
	Abgleich	2.672.200	1.821.800-	3.010.206,50-

B. Vermögenshaushalt
Einzelplan 7
Öffentl. Einrichtungen,
Wirtschaftsförderung

B. Vermögenshaushalt 2023 - Modell 5 HHPlan 2023					Beträge in EUR
Einzelplan: 7 öffentl. Einrichtungen, Wirtschaftsförderung Unterabschnitt: 7000 Abwasserbeseitigung Einleitung Niederschlagswasser Privatanschlüsse					
Gr	Bezeichnung/*Erläuterungen	Ansatz 2023	Ansatz 2022	Ergebnis 2021	Vermerke
	E i n n a h m e n				
	kein Konto vorhanden				
	A u s g a b e n				
9500	Tiefbaumaßnahmen Einleitung Privatanschlüsse Niederschlagswasser *Gesamtkonzept Niederschlagswasser *2023: Wasserrecht Regenwasserbes.Am Vierergraben Honorar	120.000 ~ 50.000 ~ 60.000 ~ 10.000	208.000	13.462,58	GD=1063
	Ausgaben UA 7000	120.000	208.000	13.462,58	
	Abgleich Unterabschnitt 7000				
	Einnahmen	-	-	-	
	Ausgaben	120.000	208.000	13.462,58	
	Abgleich	120.000-	208.000-	13.462,58-	

B. Vermögenshaushalt 2023 - Modell 5 HHPlan 2023					Beträge in EUR
Einzelplan: 7 öffentl. Einrichtungen, Wirtschaftsförderung					
Unterabschnitt: 7200 Abfallbeseitigung / Recyclinghöfe					
Gr	Bezeichnung/*Erläuterungen	Ansatz 2023	Ansatz 2022	Ergebnis 2021	Vermerke
	E i n n a h m e n				
	kein Konto vorhanden				
	A u s g a b e n				
9321	Erwerb unbebauter Grundstücke *Verlegung Recycling Hof Moosinning	0	-	-	GD=1932
9350	Erwerb von beweglichen Sachen des Anlagevermögens *2023: 5 neue Hundetoiletten	2.000	-	-	GD=1935
9500	Tiefbaumaßnahmen Rech Hof Moosinning *Verlegung	0	261.000	7.267,01	GD=1063
	Ausgaben UA 7200	2.000	261.000	7.267,01	
	Abgleich Unterabschnitt 7200				
	Einnahmen	-	-	-	
	Ausgaben	2.000	261.000	7.267,01	
	Abgleich	2.000-	261.000-	7.267,01-	

B. Vermögenshaushalt 2023 - Modell 5 HHPlan 2023					Beträge in EUR
Einzelplan: 7 öffentl. Einrichtungen, Wirtschaftsförderung					
Unterabschnitt: 7500 Einrichtungen Bestattungswesen Friedhof Eichenried					
Gr	Bezeichnung/*Erläuterungen	Ansatz 2023	Ansatz 2022	Ergebnis 2021	Vermerke
	E i n n a h m e n				
	kein Konto vorhanden				
	A u s g a b e n				
9350	Erwerb von beweglichen Sachen des Anlagevermögens *2023: neue Lautsprecheranlage Antrag 2. Bgm ~ 5.000 neue Sitzbänke ~ 5.000 Sitzgelegenheiten Urnenwand ~ 2.000	12.000	2.200	73,10	GD=1075
9400	Hochbaumaßnahmen *2023: Kerzenhalter für Urnenstelen ~ 4.000 Neue Urnenstele ~ 25.000 (inkl. Bauhofkosten) Umgestaltung Statue ~ 20.000	32.000	-	-	GD=1075
9500	Tiefbaumaßnahmen *2023: Restkosten Baumurnengrab ~ 1.000 weg um die Kirche	25.000	15.000	11.434,39	GD=1075
	Ausgaben UA 7500	69.000	17.200	11.507,49	
	Abgleich Unterabschnitt 7500				
	Einnahmen	-	-	-	
	Ausgaben	69.000	17.200	11.507,49	
	Abgleich	69.000-	17.200-	11.507,49-	

B. Vermögenshaushalt 2023 - Modell 5 HHPlan 2023					Beträge in EUR
Einzelplan: 7 öffentl. Einrichtungen, Wirtschaftsförderung					
Unterabschnitt: 7501 Allgemeines Bestattungswesen					
Gr	Bezeichnung/*Erläuterungen	Ansatz 2023	Ansatz 2022	Ergebnis 2021	Vermerke
E i n n a h m e n					
3090	Zuführung vom Verwaltungshaushalt für Sonderrücklagen Friedhof Moosinning und Eichenried *vorher: 1.9110./1.9111	0	-	-	
3190	Entnahme aus Sonderrücklagen Friedhof Moosinning und Eichenried *vorher: 1.9110./1.9111	0	-	-	
Einnahmen UA 7501		0	-	-	
A u s g a b e n					
9090	Zuführ. z. Verwaltungshaushalt aus Sonderrücklagen Friedhof Moosinning und Eichenried *vorher: 1.9110./1.9111	0	41.050	29.054,67	
9130	Zuführung an Sonderrücklagen zum Ausgleich von Gebührenschwankungen Friedhof Moosinning und Eichenried	0	-	-	
9190	Zuführung an Sonderrücklagen Friedhof Moosinning und Eichenried *vorher: 1.9110./1.9111	0	-	-	
Ausgaben UA 7501		0	41.050	29.054,67	
Abgleich Unterabschnitt 7501					
Einnahmen		0	-	-	
Ausgaben		0	41.050	29.054,67	
Abgleich		0	41.050-	29.054,67-	

B. Vermögenshaushalt 2023 - Modell 5 HHPlan 2023					Beträge in EUR
Einzelplan: 7 öffentl. Einrichtungen, Wirtschaftsförderung					
Unterabschnitt: 7510 Einrichtungen Bestattungswesen Friedhof Moosinning					
Gr	Bezeichnung/*Erläuterungen	Ansatz 2023	Ansatz 2022	Ergebnis 2021	Vermerke
E i n n a h m e n					
3406	Ersatzleistung bei Vermögensschäden an unbewegl. Sachen	0	-	-	
	Einnahmen UA 7510	0	-	-	
A u s g a b e n					
9321	Erwerb unbebauter Grundstücke *Erweiterung	0	-	-	GD=1932
9350	Erwerb von beweglichen Sachen des Anlagevermögens *2023: neue Sitzbänke ~ 5.000 Sitzgelegenheiten Urnenwand ~ 2.000	7.000	2.300	72,38	GD=1075
9400	Hochbaumaßnahmen *u.a. Urnenstelen *2023: Kerzenhalter für Urnenstelen ~ 4.000	4.000	-	15.530,17	GD=1075
9580	Sonstige Tiefbaumaßnahmen u.ä. *Erweiterung	0	7.500	-	GD=1075
	Ausgaben UA 7510	11.000	9.800	15.602,55	
Abgleich Unterabschnitt 7510					
	Einnahmen	0	-	-	
	Ausgaben	11.000	9.800	15.602,55	
	Abgleich	11.000-	9.800-	15.602,55-	

B. Vermögenshaushalt 2023 - Modell 5 HHPlan 2023					Beträge in EUR
Einzelplan: 7 öffentl. Einrichtungen, Wirtschaftsförderung Unterabschnitt: 7620 Gemeinschaftshäuser, Mehrzweckhäuser, Stadthallen Bürgersaal					
Gr	Bezeichnung/*Erläuterungen	Ansatz 2023	Ansatz 2022	Ergebnis 2021	Vermerke
	E i n n a h m e n				
	kein Konto vorhanden				
	A u s g a b e n				
9350	Erwerb von beweglichen Sachen des Anlagevermögens *2023: neuer Beamer für Bürgersaal ~ 1.500	2.000	-	-	GD=1935
9400	Hochbaumaßnahmen	0	-	-	
	Ausgaben UA 7620	2.000	-	-	
	Abgleich Unterabschnitt 7620				
	Einnahmen	-	-	-	
	Ausgaben	2.000	-	-	
	Abgleich	2.000-	-	-	

B. Vermögenshaushalt 2023 - Modell 5 HHPlan 2023					Beträge in EUR
Einzelplan: 7		öffentl. Einrichtungen, Wirtschaftsförderung			
Unterabschnitt: 7719		Bauhof			
Gr	Bezeichnung/*Erläuterungen	Ansatz 2023	Ansatz 2022	Ergebnis 2021	Vermerke
E i n n a h m e n					
3409	Veräußerung von sonstigen unbeweglichen Sachen des Anlagevermögens	0	-	-	
3454	Verkauf von Fahrzeugen und Zubehör	0	30.000	-	
	Einnahmen UA 7719	0	30.000	-	
A u s g a b e n					
9350	Erwerb von beweglichen Sachen des Anlagevermögens *2023: Hochentaster ~ 900 Balkenmäher ~ 3.000 Hochdruckreiniger ~ 4.500 Notstromaggregat ~ 16.000 Baggerschaufel ~ 1.150 Frontladerschaufel ~1.000 elektr. Garten-Geräte ~ 2.000 Mulcher für John-Deere 40.000 Erstausrüstung neue Mitarbeiter 3.000	75.000	4.200	10.965,41	GD=1935
9357	Beschaffung von Fahrzeugen *2023: Mulcher für John Deere	0	190.000	-	GD=1939
9400	Hochbaumaßnahmen *2023: Umbau Sanitär 35.000 € Salzsilo/Splittbunker 15.000 €	50.000	2.000	-	GD=1940
	Ausgaben UA 7719	125.000	196.200	10.965,41	
Abgleich Unterabschnitt 7719					
	Einnahmen	0	30.000	-	
	Ausgaben	125.000	196.200	10.965,41	
	Abgleich	125.000-	166.200-	10.965,41-	

B. Vermögenshaushalt 2023 - Modell 5 HHPlan 2023					Beträge in EUR
Einzelplan: 7 öffentl. Einrichtungen, Wirtschaftsförderung					
Unterabschnitt: 7911 Sonstige Förderung der Wirtschaft -1-					
Gr	Bezeichnung/*Erläuterungen	Ansatz 2023	Ansatz 2022	Ergebnis 2021	Vermerke
E i n n a h m e n					
3400	Veräußerung von Grundstücken, baulichen Anlagen und Grundstücksgleichen Rechten Gewerbegebiet Am Bleichbach *Grundverkauf; Erweiterung West	330.000	1.200.000	1.872.945,05	
3401	Veräußerung von unbebauten Grundstücken Gewerbegebiete *Am Isarkanal wird vorerst nicht weiterverfolgt	0	-	-	
3520	Erschließungsbeiträge u.ä. Gewerbegebiete *Am Isarkanal wird vorerst nicht weiter verfolgt.	0	-	-	
Einnahmen UA 7911		330.000	1.200.000	1.872.945,05	
A u s g a b e n					
9320	Erwerb von Grundstücken und baulichen Anlagen Gewerbegebiet Am Bleichbach Erweiterung West *Grunderwerb Gewerbeflächen *2023: Rückkauf Grundstück	330.000	100.000	62.550,07-	GD=1932
9321	Erwerb unbebauter Grundstücke Gewerbegebiet *Am Isarkanal - wird vorerst nicht weiter verfolgt	0	-	-	GD=1932
9500	Tiefbaumaßnahmen Gewerbegebiet *Am Isarkanal - wird vorerst nicht weiter verfolgt	0	-	-	GD=1063
Ausgaben UA 7911		330.000	100.000	62.550,07-	
Abgleich Unterabschnitt 7911					
Einnahmen		330.000	1.200.000	1.872.945,05	
Ausgaben		330.000	100.000	62.550,07-	
Abgleich		0	1.100.000	1.935.495,12	

B. Vermögenshaushalt 2023 - Modell 5 HHPlan 2023					Beträge in EUR
Einzelplan: 7 öffentl. Einrichtungen, Wirtschaftsförderung					
Unterabschnitt: 7916 Zuwendungen zur Errichtung und zum Betrieb einer Kabelanlage					
Gr	Bezeichnung/*Erläuterungen	Ansatz 2023	Ansatz 2022	Ergebnis 2021	Vermerke
E i n n a h m e n					
3610	Investitionszuweisungen vom Land *Breitbandausbau neue HHSt. 1.8180.3610	0	-	-	
	Einnahmen UA 7916	0	-	-	
A u s g a b e n					
9500	Tiefbaumaßnahmen *Breitbandausbau neue HHSt. 1.8180.9500	0	-	-	GD=1063
9870	Investitionszuschüsse an private Unternehmen *Förderung Breitband	0	-	-	
	Ausgaben UA 7916	0	-	-	
Abgleich Unterabschnitt 7916					
	Einnahmen	0	-	-	
	Ausgaben	0	-	-	
	Abgleich	0	-	-	

B. Vermögenshaushalt 2023 - Modell 5 HHPlan 2023		Beträge in EUR		
Abgleich der Abschnitte und des Einzelplanes				
Einzelplan: 7 öffentl. Einrichtungen, Wirtschaftsförderung				
		Ansatz 2023	Ansatz 2022	Ergebnis 2021
70	Einnahmen	-	-	-
	Ausgaben	120.000	208.000	13.462,58
	Abgleich	120.000-	208.000-	13.462,58-
72	Einnahmen	-	-	-
	Ausgaben	2.000	261.000	7.267,01
	Abgleich	2.000-	261.000-	7.267,01-
75	Einnahmen	0	-	-
	Ausgaben	80.000	68.050	56.164,71
	Abgleich	80.000-	68.050-	56.164,71-
76	Einnahmen	-	-	-
	Ausgaben	2.000	-	-
	Abgleich	2.000-	-	-
77	Einnahmen	0	30.000	-
	Ausgaben	125.000	196.200	10.965,41
	Abgleich	125.000-	166.200-	10.965,41-
79	Einnahmen	330.000	1.200.000	1.872.945,05
	Ausgaben	330.000	100.000	62.550,07-
	Abgleich	0	1.100.000	1.935.495,12
7	Einnahmen	330.000	1.230.000	1.872.945,05
	Ausgaben	659.000	833.250	25.309,64
	Abgleich	329.000-	396.750	1.847.635,41

B. Vermögenshaushalt

Einzelplan 8

Wirtschaftl. Unternehmen
Grund- u. Sondervermögen

B. Vermögenshaushalt 2023 - Modell 5 HHPlan 2023					Beträge in EUR
Einzelplan: 8 Wirtschaftl.Unternehmen Grund- u.Sondervermögen					
Unterabschnitt: 8101 Elektrizitätsversorgung -1-					
Gr	Bezeichnung/*Erläuterungen	Ansatz 2023	Ansatz 2022	Ergebnis 2021	Vermerke
	E i n n a h m e n				
	kein Konto vorhanden				
	A u s g a b e n				
9300	Erwerb von Beteiligungen, Kapitaleinlagen EVE	9.000	-	-	GD=1955
	Ausgaben UA 8101	9.000	-	-	
	Abgleich Unterabschnitt 8101				
	Einnahmen	-	-	-	
	Ausgaben	9.000	-	-	
	Abgleich	9.000-	-	-	

B. Vermögenshaushalt 2023 - Modell 5 HHPlan 2023					Beträge in EUR
Einzelplan: 8 Wirtschaftl.Unternehmen Grund- u.Sondervermögen Unterabschnitt: 8170 Kombinierte Versorgungsunternehmen BHKW					
Gr	Bezeichnung/*Erläuterungen	Ansatz 2023	Ansatz 2022	Ergebnis 2021	Vermerke
	E i n n a h m e n				
	kein Konto vorhanden				
	A u s g a b e n				
9400	Hochbaumaßnahmen	15.000	-	-	GD=1940
	* *2023: Machbarkeitsanalyse				
	Ausgaben UA 8170	15.000	-	-	
	Abgleich Unterabschnitt 8170				
	Einnahmen	-	-	-	
	Ausgaben	15.000	-	-	
	Abgleich	15.000-	-	-	

B. Vermögenshaushalt 2023 - Modell 5 HHPlan 2023					Beträge in EUR
Einzelplan: 8 Wirtschaftl.Unternehmen Grund- u.Sondervermögen					
Unterabschnitt: 8180 Versorgung mit technischer Informations- u.Telekommunikationstechnologie					
Gr	Bezeichnung/*Erläuterungen	Ansatz 2023	Ansatz 2022	Ergebnis 2021	Vermerke
	E i n n a h m e n				
3610	Investitionszuweisungen vom Land Breitbandausbau *neu ab 2021 vorher: 1.7916.9500 *Förderung ca. 90 % 2023: 1.500.000 € 2024: 1.000.000 € 2025: 860.000 €	1.500.000	-	-	
	Einnahmen UA 8180	1.500.000	-	-	
	A u s g a b e n				
9500	Tiefbaumaßnahmen Breitbandausbau *neu ab 2021 vorher: 1.7916.9500	2.000.000	500.000	57.374,56	GD=1063
	Ausgaben UA 8180	2.000.000	500.000	57.374,56	
	Abgleich Unterabschnitt 8180				
	Einnahmen	1.500.000	-	-	
	Ausgaben	2.000.000	500.000	57.374,56	
	Abgleich	500.000-	500.000-	57.374,56-	

B. Vermögenshaushalt 2023 - Modell 5 HHPlan 2023					Beträge in EUR
Einzelplan: 8		Wirtschaftl. Unternehmen Grund- u. Sondervermögen			
Unterabschnitt: 8700		Sonstige wirtschaftliche Unternehmen			
Gr	Bezeichnung/*Erläuterungen	Ansatz 2023	Ansatz 2022	Ergebnis 2021	Vermerke
	E i n n a h m e n				
3300	Einnahmen aus der Veräußerung von Beteiligungen, Rückflüsse von Kapitaleinlagen *Auszahlung Genossenschaftsanteil wegen Kündigung	0	-	-	
	Einnahmen UA 8700	0	-	-	
	A u s g a b e n				
	kein Konto vorhanden				
	Abgleich Unterabschnitt 8700				
	Einnahmen	0	-	-	
	Ausgaben	-	-	-	
	Abgleich	0	-	-	

B. Vermögenshaushalt 2023 - Modell 5 HHPPlan 2023					Beträge in EUR
Einzelplan: 8 Wirtschaftl.Unternehmen Grund- u.Sondervermögen					
Unterabschnitt: 8801 Bebauter Grundbesitz Lehrerwohnhaus Kirchenstr. 12					
Gr	Bezeichnung/*Erläuterungen	Ansatz 2023	Ansatz 2022	Ergebnis 2021	Vermerke
E i n n a h m e n					
3400	Veräußerung von Grundstücken, baulichen Anlagen und grundstücksgleichen Rechten	0	-	44.000,00	
Einnahmen UA 8801		0	-	44.000,00	
A u s g a b e n					
9320	Erwerb von Grundstücken und baulichen Anlagen allgemeiner Erwerb	0	-	2.784.240,99	GD=1932
9329	Sonstiger Grunderwerb *Rückkauf/-nahme Erbpacht	0	-	-	GD=1932
9400	Hochbaumaßnahmen *	0	-	-	GD=1940
9410	Abbruchs-,Aufschließungskosten	0	-	-	GD=1940
9450	Erweiterungs-,Um- u.Ausbauten Wohnungen Kirchenstr. 12	0	-	-	GD=1940
Ausgaben UA 8801		0	-	2.784.240,99	
Abgleich Unterabschnitt 8801					
Einnahmen		0	-	44.000,00	
Ausgaben		0	-	2.784.240,99	
Abgleich		0	-	2.740.240,99-	

B. Vermögenshaushalt 2023 - Modell 5 HHPlan 2023					Beträge in EUR
Einzelplan: 8 Wirtschaftl.Unternehmen Grund- u.Sondervermögen Unterabschnitt: 8802 Bebauter Grundbesitz Feuerwehr- und Bürgerhaus					
Gr	Bezeichnung/*Erläuterungen	Ansatz 2023	Ansatz 2022	Ergebnis 2021	Vermerke
	E i n n a h m e n				
	kein Konto vorhanden				
	A u s g a b e n				
9350	Erwerb von beweglichen Sachen des Anlagevermögens	0	-	-	GD=1935
	Ausgaben UA 8802	0	-	-	
	Abgleich Unterabschnitt 8802				
	Einnahmen	-	-	-	
	Ausgaben	0	-	-	
	Abgleich	0	-	-	

B. Vermögenshaushalt 2023 - Modell 5 HHPlan 2023					Beträge in EUR
Einzelplan: 8		Wirtschaftl. Unternehmen Grund- u. Sondervermögen			
Unterabschnitt: 8809		Bebauter Grundbesitz Sonstige Gebäude			
Gr	Bezeichnung/*Erläuterungen	Ansatz 2023	Ansatz 2022	Ergebnis 2021	Vermerke
	E i n n a h m e n				
	kein Konto vorhanden				
	A u s g a b e n				
9350	Erwerb von beweglichen Sachen des Anlagevermögens Sonstige Gebäude	0	-	-	GD=1935
9400	Hochbaumaßnahmen *2023: Abbruch Mair-wirt	250.000	-	-	GD=1940
	Ausgaben UA 8809	250.000	-	-	
	Abgleich Unterabschnitt 8809				
	Einnahmen	-	-	-	
	Ausgaben	250.000	-	-	
	Abgleich	250.000-	-	-	

B. Vermögenshaushalt 2023 - Modell 5 HHPlan 2023					Beträge in EUR
Einzelplan: 8 Wirtschaftl.Unternehmen Grund- u.Sondervermögen Unterabschnitt: 8810 Unbebauter Grundbesitz					
Gr	Bezeichnung/*Erläuterungen	Ansatz 2023	Ansatz 2022	Ergebnis 2021	Vermerke
E i n n a h m e n					
3400	Veräußerung von Grundstücken, baulichen Anlagen und grundstücksgleichen Rechten allgemeine Grundstücke	0	3.658.000	3.205,50	
	Einnahmen UA 8810	0	3.658.000	3.205,50	
A u s g a b e n					
9321	Erwerb unbebauter Grundstücke allgemeiner Grunderwerb *HR 1.000.000 *2023: Pauschal 150.000	400.000	3.150.000	3.613.000,00	GD=1932
	Ausgaben UA 8810	400.000	3.150.000	3.613.000,00	
Abgleich Unterabschnitt 8810					
	Einnahmen	0	3.658.000	3.205,50	
	Ausgaben	400.000	3.150.000	3.613.000,00	
	Abgleich	400.000-	508.000	3.609.794,50-	

B. Vermögenshaushalt 2023 - Modell 5 HHPlan 2023					Beträge in EUR
Einzelplan: 8		Wirtschaftl. Unternehmen Grund- u. Sondervermögen			
Unterabschnitt: 8811		Unbebauter Grundbesitz Öko-Ausgleichsflächen			
Gr	Bezeichnung/*Erläuterungen	Ansatz 2023	Ansatz 2022	Ergebnis 2021	Vermerke
E i n n a h m e n					
3401	Veräußerung von unbebauten Grundstücken Öko-Ausgleichsflächen	0	-	-	
3529	Sonstige Erschließungsbeiträge Öko-Ausgleichsflächen	0	-	-	
Einnahmen UA 8811		0	-	-	
A u s g a b e n					
9321	Erwerb unbebauter Grundstücke Öko-Ausgleichsflächen	0	-	-	GD=1932
9550	Sport- und Grünflächen u.ä. Öko-Ausgleichsflächen *Gestaltung und An- pflanzung der öko-Ausgl. *2023: Aufwertung Ausgleichsflächen Antrag Umweltreferent	3.000	2.000	10.384,20	GD=1063
Ausgaben UA 8811		3.000	2.000	10.384,20	
Abgleich Unterabschnitt 8811					
Einnahmen		0	-	-	
Ausgaben		3.000	2.000	10.384,20	
Abgleich		3.000-	2.000-	10.384,20-	

B. Vermögenshaushalt 2023 - Modell 5 HHPlan 2023					Beträge in EUR
Einzelplan: 8 Wirtschaftl. Unternehmen Grund- u. Sondervermögen Unterabschnitt: 8813 Unbebauter Grundbesitz -3-					
Gr	Bezeichnung/*Erläuterungen	Ansatz 2023	Ansatz 2022	Ergebnis 2021	Vermerke
	E i n n a h m e n				
	kein Konto vorhanden				
	A u s g a b e n				
9500	Tiefbaumaßnahmen Erschließung Schnabelmoos Grd-St. div. Vereine	0	-	-	
	Ausgaben UA 8813	0	-	-	
	Abgleich Unterabschnitt 8813				
	Einnahmen	-	-	-	
	Ausgaben	0	-	-	
	Abgleich	0	-	-	

B. Vermögenshaushalt 2023 - Modell 5 HHPlan 2023					Beträge in EUR
Einzelplan: 8		Wirtschaftl. Unternehmen Grund- u. Sondervermögen			
Unterabschnitt: 8890		Sonstiges allgemeines Grundvermögen			
Gr	Bezeichnung/*Erläuterungen	Ansatz 2023	Ansatz 2022	Ergebnis 2021	Vermerke
	E i n n a h m e n				
3400	Veräußerung von Grundstücken, baulichen Anlagen und grundstücksgleichen Rechten Erbbaurecht	0	1.070.000	1.079.980,00	
3411	Ablösung dinglicher Rechte	0	-	-	
	Einnahmen UA 8890	0	1.070.000	1.079.980,00	
	A u s g a b e n				
	kein Konto vorhanden				
	Abgleich Unterabschnitt 8890				
	Einnahmen	0	1.070.000	1.079.980,00	
	Ausgaben	-	-	-	
	Abgleich	0	1.070.000	1.079.980,00	

B. Vermögenshaushalt 2023 - Modell 5 HHPlan 2023		Beträge in EUR		
Abgleich der Abschnitte und des Einzelplanes				
Einzelplan: 8 Wirtschaftl.Unternehmen Grund- u.Sondervermögen				
		Ansatz 2023	Ansatz 2022	Ergebnis 2021
81	Einnahmen	1.500.000	-	-
	Ausgaben	2.024.000	500.000	57.374,56
	Abgleich	524.000-	500.000-	57.374,56-
87	Einnahmen	0	-	-
	Ausgaben	-	-	-
	Abgleich	0	-	-
88	Einnahmen	0	4.728.000	1.127.185,50
	Ausgaben	653.000	3.152.000	6.407.625,19
	Abgleich	653.000-	1.576.000	5.280.439,69-
8	Einnahmen	1.500.000	4.728.000	1.127.185,50
	Ausgaben	2.677.000	3.652.000	6.464.999,75
	Abgleich	1.177.000-	1.076.000	5.337.814,25-

B. Vermögenshaushalt

Einzelplan 9

Allgemeine Finanzwirtschaft

B. Vermögenshaushalt 2023 - Modell 5 HHPlan 2023					Beträge in EUR
Einzelplan: 9 Allgemeine Finanzwirtschaft					
Unterabschnitt: 9000 Steuern, allgemeine Zuweisungen und allgemeine Umlagen					
Gr	Bezeichnung/*Erläuterungen	Ansatz 2023	Ansatz 2022	Ergebnis 2021	Vermerke
	E i n n a h m e n				
3614	Investitionspauschale (Art. 12 FAG) *2023: von Vorjahr übernommen	126.500	126.500	126.500,00	
	Einnahmen UA 9000	126.500	126.500	126.500,00	
	A u s g a b e n				
	kein Konto vorhanden				
	Abgleich Unterabschnitt 9000				
	Einnahmen	126.500	126.500	126.500,00	
	Ausgaben	-	-	-	
	Abgleich	126.500	126.500	126.500,00	

B. Vermögenshaushalt 2023 - Modell 5 HHPlan 2023					Beträge in EUR
Einzelplan: 9 Allgemeine Finanzwirtschaft Unterabschnitt: 9101 Allgemeine Rücklage (einschließlich Zinserträge)					
Gr	Bezeichnung/*Erläuterungen	Ansatz 2023	Ansatz 2022	Ergebnis 2021	Vermerke
E i n n a h m e n					
3100	Entnahme aus Rücklagen (ohne Sonderrücklagen)	0	1.107.600	370.723,27	
	Einnahmen UA 9101	0	1.107.600	370.723,27	
A u s g a b e n					
9100	Zuführung an Rücklagen (ohne Sonderrücklagen)	355.750	-	976.986,20	
	Ausgaben UA 9101	355.750	-	976.986,20	
Abgleich Unterabschnitt 9101					
	Einnahmen	0	1.107.600	370.723,27	
	Ausgaben	355.750	-	976.986,20	
	Abgleich	355.750-	1.107.600	606.262,93-	

B. Vermögenshaushalt 2023 - Modell 5 HHPlan 2023					Beträge in EUR
Einzelplan: 9		Allgemeine Finanzwirtschaft			
Unterabschnitt: 9121		Kredite, innere Darl., Kreditbeschaff.-Kosten, Schuldendienst, Schuldendiensthilfe v. Dritten			
Gr	Bezeichnung/*Erläuterungen	Ansatz 2023	Ansatz 2022	Ergebnis 2021	Vermerke
	E i n n a h m e n				
3776	Kreditaufnahmen von privaten Unternehmen *HER 1.300.000 €	0	-	8.800.000,00	
	Einnahmen UA 9121	0	-	8.800.000,00	
	A u s g a b e n				
9776	Ordentliche Tilgungsausgaben an private Unternehmen *ab 2018 alle Banken	583.000	650.000	382.302,74	
	Ausgaben UA 9121	583.000	650.000	382.302,74	
	Abgleich Unterabschnitt 9121				
	Einnahmen	0	-	8.800.000,00	
	Ausgaben	583.000	650.000	382.302,74	
	Abgleich	583.000-	650.000-	8.417.697,26	

B. Vermögenshaushalt 2023 - Modell 5 HHPlan 2023					Beträge in EUR
Einzelplan: 9		Allgemeine Finanzwirtschaft			
Unterabschnitt: 9161		Zuführungen zwischen Verwaltungs- und Vermögenshaushalt			
Gr	Bezeichnung/*Erläuterungen	Ansatz 2023	Ansatz 2022	Ergebnis 2021	Vermerke
	E i n n a h m e n				
3000	Zuführung vom Verwaltungshaushalt (ohne Sonderrücklagen)	640.700	682.650	1.530.525,17	
	Einnahmen UA 9161	640.700	682.650	1.530.525,17	
	A u s g a b e n				
9000	Zuführung zum Verwaltungshaushalt (ohne Sonderrücklagen)	0	-	-	
	Ausgaben UA 9161	0	-	-	
	Abgleich Unterabschnitt 9161				
	Einnahmen	640.700	682.650	1.530.525,17	
	Ausgaben	0	-	-	
	Abgleich	640.700	682.650	1.530.525,17	

B. Vermögenshaushalt 2023 - Modell 5 HHPlan 2023					Beträge in EUR
Einzelplan: 9		Allgemeine Finanzwirtschaft			
Unterabschnitt: 9200		Abwicklung der Vorjahre			
Gr	Bezeichnung/*Erläuterungen	Ansatz 2023	Ansatz 2022	Ergebnis 2021	Vermerke
	E i n n a h m e n				
3920	Durchbuchung Sollfehlbetrag	0	-	-	
3950	Abschlusstechnische Vorgänge (Ist-Überschuss des VermHH)	0	-	-	
	<hr/> Einnahmen UA 9200	<hr/> 0	<hr/> -	<hr/> -	
	A u s g a b e n				
9920	Deckung Sollfehlbetrag	0	-	-	
9950	Abschlusstechnische Vorgänge (Ist-Fehlbetrag des VermHH)	0	-	-	
	<hr/> Ausgaben UA 9200	<hr/> 0	<hr/> -	<hr/> -	
	Abgleich Unterabschnitt 9200				
	Einnahmen	0	-	-	
	Ausgaben	0	-	-	
	<hr/> Abgleich	<hr/> 0	<hr/> -	<hr/> -	

B. Vermögenshaushalt 2023 - Modell 5 HHPlan 2023					Beträge in EUR
Einzelplan: 9		Allgemeine Finanzwirtschaft			
Unterabschnitt: 9699		Verrechnungstechnischer Abschnitt			
Gr	Bezeichnung/*Erläuterungen	Ansatz 2023	Ansatz 2022	Ergebnis 2021	Vermerke
	E i n n a h m e n				
3999	Verrechnung von Einnahmebuchg. im Vermögens-HH; die angeord. HH-stelle war nicht eröffnet	0	-	-	
	Einnahmen UA 9699	0	-	-	
	A u s g a b e n				
9999	Verrechnung von Ausgabebuchg. im Vermögens-HH; die angeord. HH-stelle war nicht eröffnet	0	-	-	
	Ausgaben UA 9699	0	-	-	
	Abgleich Unterabschnitt 9699				
	Einnahmen	0	-	-	
	Ausgaben	0	-	-	
	Abgleich	0	-	-	

B. Vermögenshaushalt 2023 - Modell 5 HHPlan 2023		Beträge in EUR		
Abgleich der Abschnitte und des Einzelplanes				
Einzelplan: 9 Allgemeine Finanzwirtschaft				
		Ansatz 2023	Ansatz 2022	Ergebnis 2021
90	Einnahmen	126.500	126.500	126.500,00
	Ausgaben	-	-	-
	Abgleich	126.500	126.500	126.500,00
91	Einnahmen	640.700	1.790.250	10.701.248,44
	Ausgaben	938.750	650.000	1.359.288,94
	Abgleich	298.050-	1.140.250	9.341.959,50
92	Einnahmen	0	-	-
	Ausgaben	0	-	-
	Abgleich	0	-	-
96	Einnahmen	0	-	-
	Ausgaben	0	-	-
	Abgleich	0	-	-
9	Einnahmen	767.200	1.916.750	10.827.748,44
	Ausgaben	938.750	650.000	1.359.288,94
	Abgleich	171.550-	1.266.750	9.468.459,50

Finanzplan nach Arten und Aufgabenbereichen

Gemeinde Moosinning

2023

Finanzplan 2023 - Modell 5 HHPan 2023 1. Einnahmen und Ausgaben nach Arten						Beträge in EUR (Tausend)					
						2022 4	2023 5	2024 6	2025 7	2026 8	Fi.Rest 9
<u>Einnahmen des Verwaltungshaushalts</u>											
<u>Steuern, allg. Zuweisungen u. Umlagen</u>											
01	000,001	Grundsteuern A und B	545	575	575	575	575	575	-		
02	003,004	Gewerbesteuer nach Ertrag u. Kapital (einschl. Lohnsummensteuer)	2.200	2.400	2.400	2.400	2.400	2.400	-		
03	01	Gemeindeanteil a.d. Einkommensteuer	5.450	5.900	5.900	5.900	5.900	5.900	-		
04	02,03	Andere Steuern u. steuerähn. Einn.	21	25	25	25	25	25	-		
05	00 - 03	Steuern zusammen	8.216	8.900	8.900	8.900	8.900	8.900	-		
06	04-06,08,09	Allgemeine Zuweisungen	1.231	1.400	1.310	1.560	1.510	1.510	-		
07	07	Allgemeine Umlagen	-	-	-	-	-	-	-		
08	0	Steuern, allgemeine Zuweisungen und Umlagen zusammen (Hauptgruppe 0)	9.447	10.300	10.210	10.460	10.410	10.410	-		
<u>Einnahmen aus Verwaltung u. Betrieb</u>											
09	10,11,12	Gebühren und ähnliche Entgelte, zweckgebundene Abgaben	274	290	274	270	272	272	-		
10	13,14,15	Einnahmen aus Verkauf, Mieten und Pachten, sonstige Verwaltungs- und Betriebseinnahmen	262	464	372	368	368	368	-		
	16,17,19	Erstattung von Verwaltungs- und Betriebsausgaben, Zuweisungen und Zuschüsse für lfd. Zwecke									
11	160,170,19	vom Bund, LAF, ERP-Sondervermögen	-	-	-	-	-	-	-		
12	161,171	vom Land	1.546	1.729	1.707	1.707	1.707	1.707	-		
13	162,163, 172,173	von Gemeinden, Gemeindeverbänden Zweckverbänden	31	41	31	31	31	31	-		
14	164-168, 169, 174-178	von sonstigen Bereichen	334	481	474	470	470	470	-		
15	1	Einnahmen aus Verwaltung und Betrieb zusammen (Hauptgruppe 1)	2.448	3.004	2.858	2.846	2.848	2.848	-		
<u>Sonstige Finanzeinnahmen</u>											
16	20	Zinseinnahmen	-	1	1	1	1	1	-		
17	23	Schuldendiensthilfen	-	-	-	-	-	-	-		
18	21,22, 24-28	übrige Finanzeinnahmen	272	277	266	277	278	278	-		
19	2	Sonstige Finanzeinnahmen zusammen (Hauptgruppe 2)	272	278	267	278	279	279	-		
20	0-2	Einnahmen des Verwaltungshaushalts zusammen (Hauptgruppe 0-2)	12.167	13.582	13.335	13.583	13.536	13.536	-		

Finanzplan 2023 - Modell 5 HHPlan 2023 1. Einnahmen und Ausgaben nach Arten					Beträge in EUR (Tausend)					
					2022 4	2023 5	2024 6	2025 7	2026 8	Fi.Rest 9
<u>Einnahmen des Vermögenshaushalts</u>										
<u>Einnahmen des Vermögenshaushalts</u>										
21	30	Zuführung vom Verwaltungshaushalt	683	641	982	1.170	1.119	-		
22	31	Entnahmen aus Rücklagen	1.108	-	2.194	-	-	-		
23	32,33,34	Rückfl.v.Darlehen u.Kapitaleinl., Einnahmen aus der Veräußerung von Beteiligungen und von Sachen des Anlagevermögens	5.959	3.620	1.670	4.200	-	-		
24	35	Beiträge und ähnliche Entgelte	856	1.070	712	103	103	-		
	36	Zuweisungen, Zuschüsse für Invest. und Invest.förderungsmaßnahmen								
25	360	vom Bund, LAF, ERP-Sondervermögen	-	-	-	-	-	-		
26	361	vom Land	1.774	2.407	1.511	1.687	472	-		
27	362,363	von Gemeinden, Gemeindeverbänden, Zweckverbänden und dgl.	-	-	-	-	-	-		
28	364-368	von sonstigen Bereichen	-	-	-	-	-	-		
	37	Einnahmen aus Krediten und Inneren Darlehen								
29	370	vom Bund, LAF, ERP-Sondervermögen	-	-	-	-	-	-		
30	371	vom Land	-	-	-	-	-	-		
31	372,373	von Gemeinden, Gemeindeverbänden, Zweckverbänden und dgl.	-	-	-	-	-	-		
32	374-378	vom sonst. öffentlichen Bereich und Kreditmarkt	-	-	-	-	-	-		
33	379	Innere Darlehen	-	-	-	-	-	-		
34	3	<u>Einnahmen des Vermögenshaushalts zusammen (Hauptgruppe 3)</u>	10.379	7.738	7.069	7.160	1.694	-		
35	0-3	<u>Summe der Einnahmen (Hauptgruppen 0-3)</u>	22.546	21.320	20.404	20.743	15.230	-		

Finanzplan 2023 - Modell 5 HHPan 2023 1. Einnahmen und Ausgaben nach Arten					Beträge in EUR (Tausend)			
			2022 4	2023 5	2024 6	2025 7	2026 8	Fi. Rest 9
<u>Ausgaben des Verwaltungshaushalts</u>								
36	40-47	Personalausgaben (Hauptgruppe 4)	2.329	2.560	2.592	2.606	2.608	-
<u>Sächlicher Verwaltungs- und Betriebsaufwand</u>								
37	50-66,69	Sächlicher Verwaltungs- und Betriebsaufwand	1.984	2.392	1.722	1.674	1.677	-
38	670-678	Erstattung von Ausgaben des Verwaltungshaushalts	66	81	84	84	84	-
39	679	Innere Verrechnungen	319	473	473	468	468	-
40	68	Kalkulatorische Kosten	36	39	39	40	41	-
41	5/6	Sächl. Verwaltungs- und Betriebsaufwand zusammen (Hauptgruppe 5/6)	2.405	2.986	2.317	2.266	2.271	-
<u>Zuweisungen u. Zuschüsse</u>								
42	70	Zuschüsse für lfd. Zwecke an soziale oder ähnliche Einrichtungen	2.328	2.456	2.372	2.369	2.367	-
	71,72	Zuweisungen u. sonstige Zuschüsse für lfd. Zwecke, Schuldendiensthilfe						
43	710,720	an Bund, LAF, ERP-Sondervermögen	-	-	-	-	-	-
44	711,721	an Land	5	6	6	6	6	-
45	712,713,722,723	an Gemeinden, Gemeindeverbände Zweckverbände und dgl.	253	318	303	303	303	-
46	715,716	an kommunale u. sonstige öffentl. Sonderrechnungen	-	-	-	-	-	-
47	714,717,718,724,727,728	an sonstige Bereiche	5	22	-	-	-	-
48	73-78	Leistungen der Sozialhilfe u.ä.	11	11	11	11	11	-
49	7	Zuweisungen und Zuschüsse zusammen (Hauptgruppe 7)	2.602	2.812	2.692	2.689	2.687	-
<u>Sonstige Finanzausgaben</u>								
50	80	Zinsausgaben	70	70	70	70	70	-
51	81	Gewerbsteuerumlage	225	250	250	250	250	-
52	82,83	Allgem. Zuweisungen und Umlagen	3.822	4.232	4.400	4.500	4.500	-
53	84,85	Weitere Finanzausgaben, Deckungsreserve	32	32	32	32	32	-
54	86	Zuführung zum Vermögenshaushalt	683	641	982	1.170	1.119	-
55	8	Sonstige Finanzausgaben zusammen (Hauptgruppe 8)	4.831	5.225	5.734	6.022	5.971	-
56	4-8	Ausgaben des Verwaltungshaushalts zusammen (Hauptgruppe 4-8)	12.167	13.582	13.335	13.583	13.536	-

Finanzplan 2023 - Modell 5 HHPan 2023		Beträge in EUR (Tausend)					
1. Einnahmen und Ausgaben nach Arten		2022	2023	2024	2025	2026	Fi.Rest
		4	5	6	7	8	9
<u>Ausgaben des Vermögenshaushalts</u>							
92,98	Gewährung von Darlehen, Zuweisungen und Zuschüsse für Investitionen						
57 920,980	an Bund, LAF, ERP-Sondervermögen	-	-	-	-	-	-
58 921,981	an Land	-	-	-	-	-	-
59 922,982, 923,983	an Gemeinden, Gemeindeverbände Zweckverbände und dgl.	-	50	-	-	-	-
60 924-928, 984-988	an sonstige Bereiche	12	21	80	80	80	-
93	Vermögenserwerb						
61 930	von Beteiligungen, Kapiteinlag.	-	9	9	9	9	-
62 932	von Grundstücken	3.260	858	1.853	153	153	-
63 935-939	von beweglichen Sachen des Anlagevermögens	955	528	360	60	110	-
64 94,95,96	Baumaßnahmen	5.462	5.335	4.208	3.790	146	-
65 92,93,94, 95,96,98	Investitionen u. Invest.-Förderungsmaßnahmen zusammen	9.688	6.799	6.509	4.091	497	-
66 90	Zuführung zum Verwaltungshaushalt	41	-	-	-	-	-
67 91	Zuführungen an Rücklagen	-	356	-	2.507	632	-
97	Tilgung von Krediten, Rückzahlung von Inneren Darlehen						
68 970	an Bund, LAF, ERP-Sondervermögen	-	-	-	-	-	-
69 971	an Land	-	-	-	-	-	-
70 972,973	an Gemeinden, Gemeindeverbände Zweckverbände und dgl.	-	-	-	-	-	-
71 974 - 978	an sonstigen öffentlichen Bereich und Kreditmarkt	650	583	560	562	565	-
72 979	Rückzahlung von inneren Darlehen	-	-	-	-	-	-
73 992	Deckung von Fehlbeträgen	-	-	-	-	-	-
74 990,991	übrige Ausg. d. Vermögenshaushalts	-	-	-	-	-	-
75 90,91,97, 99	sonst. Ausgaben des Vermögenshaushalts zusammen	691	939	560	3.069	1.197	-
76 9	Ausgaben des Vermögenshaushalts zusammen (Hauptgruppe 9)	10.379	7.738	7.069	7.160	1.694	-
77 4-9	Summe d. Ausgaben (Hauptgruppe 4-9)	22.546	21.320	20.404	20.743	15.230	-

Finanzplan 2023 - Modell 5 HHPlan 2023 2. Investitionen und Inv.förderungsmaßnahmen nach Aufgabenbereichen - Ausgaben -			Beträge in EUR (Tausend)					
			2022 4	2023 5	2024 6	2025 7	2026 8	Fi.Rest 9
01	00 - 08	Allgemeine Verwaltung	515	1.030	15	15	15	-
02	10 - 16	öffentliche Sicherheit und Ordnung	495	500	1.325	3.025	75	-
<u>Schulen</u>								
03	21	Grund- und Hauptschulen	998	181	15	15	15	-
04	22	Realschulen	-	-	-	-	-	-
05	23	Gymnasien, Kollegs (ohne berufliche Gymnasien)	-	-	-	-	-	-
06	24 - 26	Berufsbildende Schulen	-	-	-	-	-	-
07	27	Förderschulen	-	-	-	-	-	-
08	28	Gesamtschulen, Schulzentren	-	-	-	-	-	-
09	20, 29	Übriges	28	6	-	-	-	-
10	2	Einzelplan -2- zusammen	1.026	187	15	15	15	-
<u>Wissenschaft, Forschung, Kulturpflege</u>								
11	31	Wissenschaft, Forschung	-	-	-	-	-	-
12	35	Volksbildung	-	-	-	-	-	-
13	30, 32-34 36, 37	Übriges	1	54	-	-	-	-
14	3	Einzelplan -3- zusammen	1	54	-	-	-	-
<u>Soziale Sicherung</u>								
15	43, 46	Einrichtungen d. Sozialhilfe, Kriegsopferfürsorge u. Jugendhilfe	346	905	4.705	2.505	5	-
16	40-42, 44, 45, 47-49	Übriges	-	-	-	-	-	-
17	4	Einzelplan -4- zusammen	346	905	4.705	2.505	5	-
<u>Gesundheit, Sport, Erholung</u>								
18	51	Krankenhäuser	-	-	-	-	-	-
19	50, 54	Sonst. Einricht. d. Gesundheitswesens	-	-	-	-	-	-
20	55 - 57	Sport, Badeanstalten	35	42	80	80	80	-
11	58, 59	Übriges	75	6	-	-	-	-
22	5	Einzelplan -5- zusammen	110	48	80	80	80	-

Finanzplan 2023 - Modell 5 HHPlan 2023 2. Investitionen und Inv.förderungsmaßnahmen nach Aufgabenbereichen - Ausgaben -				Beträge in EUR (Tausend)					
				2022 4	2023 5	2024 6	2025 7	2026 8	Fi.Rest 9
<u>Bau und Wohnungswesen, Verkehr</u>									
23	63 - 66	Straßen		2.785	1.588	602	149	5	-
24	60-62, 67-69	Übriges		323	140	305	190	140	-
25	6	Einzelplan -6- zusammen		3.107	1.728	907	339	145	-
<u>Öffentliche Einrichtungen, Wirtschaftsförderung</u>									
26	70,71	Abwasserbeseitigung		208	120	-	-	-	-
27	72	Abfallbeseitigung		261	2	-	-	-	-
28	73 - 79	Übriges		325	623	-	-	-	-
29	7	Einzelplan -7- zusammen		794	745	-	-	-	-
<u>Wirtschaftliche Unternehmen, Allg. Grund- und Sondervermögen</u>									
30	80 - 87	Wirtschaftliche Unternehmen		500	2.039	1.309	709	9	-
31	88, 89	Allg. Grund- und Sondervermögen		3.152	903	153	153	153	-
32	8	Einzelplan -8- zusammen		3.652	2.942	1.462	862	162	-
<u>Gesamtzusammenstellung</u>									
33	0 - 8	Invest. und Invest.förderungs- maßnahmen (siehe lfd.Nr.65 Teil 1)		10.046	8.138	8.509	6.841	497	-

Verzeichnis der gegenseitigen Deckungsringe

Gemeinde Moosinning

2023

Verzeichnis der gegenseitigen Deckungsringe 2023 - Modell 5 HHPlan 2023						Beträge in EUR		
Deckungsring: 10 Gemeindeorgan				Verwaltungshaushalt				
HHST		Ansatz 2023	HHST		Ansatz 2023	HHST		Ansatz 2023
0000	.6310	4.000	0000	.6314	0	0000	.6540	3.000
0000	.6580	1.000						
Summe		8.000						
Deckungsring: 11 öffentl. Sicherheit und Ordnung				Verwaltungshaushalt				
HHST		Ansatz 2023	HHST		Ansatz 2023	HHST		Ansatz 2023
1100	.6300	11.000	1100	.6400	300	1100	.7098	4.900
1141	.6321	0	1141	.6430	1.950	1161	.6300	37.000
1161	.6500	2.500	1161	.6700	3.000	1400	.5040	200
Summe		60.850						
Deckungsring: 19 Verschiedenes				Verwaltungshaushalt				
HHST		Ansatz 2023	HHST		Ansatz 2023	HHST		Ansatz 2023
0200	.6320	1.500	7600	.6520	2.700	7605	.6320	0
7901	.6610	600	7910	.6319	0	7910	.6321	0
7910	.6721	61.000						
Summe		65.800						
Deckungsring: 20 Hauptverwaltung				Verwaltungshaushalt				
HHST		Ansatz 2023	HHST		Ansatz 2023	HHST		Ansatz 2023
0200	.5201	1.500	0200	.5203	150	0200	.5609	2.000
0200	.6310	3.000	0200	.6400	55.000	0200	.6500	7.000
0200	.6510	14.500	0200	.6520	16.000	0200	.6530	29.000
0200	.6540	3.000	0200	.6550	10.000	0200	.6580	1.000
0200	.6610	4.200	0200	.6710	300	0200	.6720	9.200
0200	.8410	1.700						
Summe		157.550						
Deckungsring: 33 Finanzverwaltung				Verwaltungshaushalt				
HHST		Ansatz 2023	HHST		Ansatz 2023	HHST		Ansatz 2023
0331	.5200	500	0331	.6400	7.000	0331	.6500	1.000
0331	.6510	2.000	0331	.6550	5.000	0331	.6581	6.000
0331	.6585	0	0331	.6610	2.750	0331	.8411	100
0331	.8412	5.000						
Summe		29.350						
Deckungsring: 40 Personal				Verwaltungshaushalt				
HHST		Ansatz 2023	HHST		Ansatz 2023	HHST		Ansatz 2023
0000	.4090	35.000	0000	.4100	113.000	0000	.4300	80.000
0000	.4480	1.500	0000	.4590	30.000	0200	.4100	85.000
0200	.4140	489.000	0200	.4300	51.000	0200	.4340	38.000
0200	.4440	105.000	0200	.4590	11.000	0331	.4100	51.000
0331	.4140	207.000	0331	.4300	27.000	0331	.4340	16.000
0331	.4440	43.000	0331	.4590	14.000	0511	.4090	0
0521	.4090	3.000	0522	.4090	0	0523	.4090	0
0600	.4140	29.000	0600	.4160	0	0600	.4340	2.000
0600	.4380	0	0600	.4440	7.000	0600	.4480	0
0800	.4690	10.000	1311	.4090	23.000	1312	.4090	17.500
2110	.4090	7.000	2110	.4140	273.000	2110	.4160	0
2110	.4340	15.000	2110	.4380	0	2110	.4440	48.000
2110	.4480	0	2901	.4160	3.300	2901	.4380	0
2901	.4480	0	2950	.4160	30.000	3529	.4090	3.100
3529	.4160	8.000	3529	.4380	450	3529	.4480	2.550
4600	.4160	0	4600	.4380	0	4600	.4480	0
4641	.4160	0	4641	.4380	0	4641	.4480	0
4646	.4140	32.000	4646	.4340	2.000	4646	.4440	7.500
6300	.4140	8.500	6300	.4340	700	6300	.4440	4.000
7200	.4160	16.000	7200	.4380	500	7200	.4480	4.100
7500	.4160	0	7500	.4380	0	7500	.4480	0

Verzeichnis der gegenseitigen Deckungsringe 2023 - Modell 5 HHPlan 2023						Beträge in EUR		
7510	.4160	0	7510	.4380	0	7510	.4480	0
7719	.4140	462.000	7719	.4160	4.500	7719	.4340	34.000
7719	.4380	0	7719	.4440	95.000	7719	.4480	1.000
7719	.4590	100	7800	.4160	3.000	7800	.4380	200
7800	.4480	1.000	8802	.4160	0	8802	.4380	0
8802	.4480	0	8809	.4140	0	8809	.4340	0
8809	.4440	0						
Summe		2.554.500						
Deckungsring: 50 Standesamt						Verwaltungshaushalt		
HHST		Ansatz 2023	HHST		Ansatz 2023	HHST		Ansatz 2023
0501	.6500	700	0501	.6510	1.000	0501	.6610	100
Summe		1.800						
Deckungsring: 52 Wahlen u.ä.						Verwaltungshaushalt		
HHST		Ansatz 2023	HHST		Ansatz 2023	HHST		Ansatz 2023
0521	.5201	800	0521	.5300	0	0521	.6500	2.600
0521	.6510	2.500	0522	.5300	0	0522	.6500	0
0523	.6500	0						
Summe		5.900						
Deckungsring: 60 Einrichtung für gesamte Verwaltung (Rathaus)						Verwaltungshaushalt		
HHST		Ansatz 2023	HHST		Ansatz 2023	HHST		Ansatz 2023
0341	.6586	0	0600	.5000	10.000	0600	.5040	9.000
0600	.5201	5.000	0600	.5203	500	0600	.5320	17.000
0600	.5390	500	0600	.5410	800	0600	.5420	12.000
0600	.5430	1.500	0600	.5433	3.000	0600	.5440	15.000
0600	.5460	3.200	0600	.6320	1.500	0600	.6325	1.000
0600	.6400	3.000	0600	.6791	0			
Summe		83.000						
Deckungsring: 70 Ausgaben für Kinderbetreuung						Verwaltungshaushalt		
HHST		Ansatz 2023	HHST		Ansatz 2023	HHST		Ansatz 2023
4640	.7008	220.000	4640	.7040	200	4641	.7060	5.000
4642	.7008	1.940.000	4643	.7064	68.000	4644	.7010	5.000
4645	.7010	0						
Summe		2.238.200						
Deckungsring: 131 FFW Moosinning						Verwaltungshaushalt		
HHST		Ansatz 2023	HHST		Ansatz 2023	HHST		Ansatz 2023
1311	.5000	3.000	1311	.5201	2.500	1311	.5203	8.000
1311	.5400	400	1311	.5420	4.000	1311	.5430	300
1311	.5440	2.000	1311	.5500	12.000	1311	.5600	2.500
1311	.5690	12.500	1311	.6320	1.000	1311	.6325	1.000
1311	.6500	500	1311	.6521	700			
Summe		50.400						
Deckungsring: 132 FFW Eichenried						Verwaltungshaushalt		
HHST		Ansatz 2023	HHST		Ansatz 2023	HHST		Ansatz 2023
1312	.5201	6.000	1312	.5203	7.500	1312	.5430	600
1312	.5500	10.000	1312	.5600	2.000	1312	.5690	3.500
1312	.6320	500	1312	.6325	300	1312	.6500	100
1312	.6521	600						
Summe		31.100						

Verzeichnis der gegenseitigen Deckungsringe 2023 - Modell 5 HHPan 2023						Beträge in EUR	
Deckungsring: 139 Feuerwehr, allgemein						Verwaltungshaushalt	
HHST		Ansatz 2023	HHST		Ansatz 2023	HHST	Ansatz 2023
1329	.5690	150	1329	.6300	1.500	1329	.6400
1329	.6450	1.500	1329	.6610	450		550
Summe		4.150					
Deckungsring: 210 Schule, Schulbedarf Bewirt- schaftung durch Schulleitung						Verwaltungshaushalt	
HHST		Ansatz 2023	HHST		Ansatz 2023	HHST	Ansatz 2023
2110	.5200	11.000	2110	.5320	4.500	2110	.5710
2110	.5740	7.000	2110	.5750	1.100	2110	.5770
2110	.6322	5.000	2110	.6500	4.000	2110	.6509
2110	.6510	500	2110	.6519	200	2110	.6520
2950	.6320	0					2.000
Summe		41.300					
Deckungsring: 211 Schule, Unterhalt und Betriebs kosten						Verwaltungshaushalt	
HHST		Ansatz 2023	HHST		Ansatz 2023	HHST	Ansatz 2023
2041	.5090	2.500	2110	.5000	65.000	2110	.5209
2110	.5300	0	2110	.5390	3.500	2110	.5420
2110	.5430	6.000	2110	.5433	8.500	2110	.5440
2110	.5490	10.700	2110	.6325	5.000	2110	.6329
2110	.6400	1.200	2901	.5090	0	2950	.6400
Summe		153.200					
Deckungsring: 214 SVB und Gastschüler						Verwaltungshaushalt	
HHST		Ansatz 2023	HHST		Ansatz 2023	HHST	Ansatz 2023
2150	.6722	5.900	2150	.7130	235.000		
Summe		240.900					
Deckungsring: 320 Ausstellungen						Verwaltungshaushalt	
HHST		Ansatz 2023	HHST		Ansatz 2023	HHST	Ansatz 2023
3200	.6300	200	3221	.5200	0	3221	.6400
Summe		350				150	
Deckungsring: 341 Heimatpflege						Verwaltungshaushalt	
HHST		Ansatz 2023	HHST		Ansatz 2023	HHST	Ansatz 2023
3410	.6300	2.000	3410	.6320	5.000	3410	.6323
3410	.6329	7.000	3410	.7090	100	3430	.6320
Summe		19.750				5.000	
Deckungsring: 352 Bücherei						Verwaltungshaushalt	
HHST		Ansatz 2023	HHST		Ansatz 2023	HHST	Ansatz 2023
3529	.5200	500	3529	.6070	7.500	3529	.6300
3529	.6400	200	3529	.6520	500	3529	.7180
Summe		10.700				2.000	
Deckungsring: 365 Pestkapelle und Kirchl. Angelegenheiten						Verwaltungshaushalt	
HHST		Ansatz 2023	HHST		Ansatz 2023	HHST	Ansatz 2023
3650	.5000	8.000	3650	.6610	150	3650	.7110
3700	.5000	500	3700	.6320	0		5.500
Summe		14.150					

Verzeichnis der gegenseitigen Deckungsringe 2023 - Modell 5 HHPan 2023						Beträge in EUR	
Deckungsring: 430 Soziale Leistungen						Verwaltungshaushalt	
HHST		Ansatz 2023	HHST		Ansatz 2023	HHST	Ansatz 2023
4709	.6610	100	4709	.7030	100	4709	.7079
4977	.7880	11.100					5.900
Summe		17.200					
Deckungsring: 450 Kinder- und Jugendarbeit						Verwaltungshaushalt	
HHST		Ansatz 2023	HHST		Ansatz 2023	HHST	Ansatz 2023
3529	.6320	500	4600	.6319	1.300	4600	.6320
4600	.6400	150	4602	.7170	0	4603	.6320
Summe		5.950					
Deckungsring: 461 Kindergarten St. Joseph und Wohnanlage						Verwaltungshaushalt	
HHST		Ansatz 2023	HHST		Ansatz 2023	HHST	Ansatz 2023
4641	.5000	51.000	4641	.5200	500	4641	.5420
4641	.5440	10.000	4641	.5460	6.900	4641	.5490
4641	.6400	700					20.000
Summe		91.100				2.000	
Deckungsring: 464 AWO-KiTa Am Fehlbach						Verwaltungshaushalt	
HHST		Ansatz 2023	HHST		Ansatz 2023	HHST	Ansatz 2023
4644	.5000	46.000	4644	.5200	500	4644	.5420
4644	.5440	12.000	4644	.5460	2.500	4644	.5490
4644	.6400	0					8.000
Summe		70.500				1.500	
Deckungsring: 465 AWO-Krippe Buntstiftbande						Verwaltungshaushalt	
HHST		Ansatz 2023	HHST		Ansatz 2023	HHST	Ansatz 2023
4645	.5000	0	4645	.5200	0	4645	.5420
4645	.5440	0	4645	.5460	0	4645	.5490
4645	.6400	0					0
Summe		0					
Deckungsring: 466 Schulkindergarten						Verwaltungshaushalt	
HHST		Ansatz 2023	HHST		Ansatz 2023	HHST	Ansatz 2023
4646	.5000	15.000	4646	.5200	750	4646	.5390
4646	.5420	5.000	4646	.5430	2.500	4646	.5440
4646	.5460	300	4646	.5490	500	4646	.6325
4646	.6400	500	4646	.7180	22.000		2.000
Summe		55.050					
Deckungsring: 467 Waldkindergarten						Verwaltungshaushalt	
HHST		Ansatz 2023	HHST		Ansatz 2023	HHST	Ansatz 2023
4647	.5000	1.500	4647	.5200	100	4647	.5350
4647	.5400	2.500	4647	.6400	200	4647	.6610
4647	.7180	0					1.600
Summe		6.000				100	
Deckungsring: 510 Unterhalt Straßen, Wege, Brücken, Grünanlagen usw.						Verwaltungshaushalt	
HHST		Ansatz 2023	HHST		Ansatz 2023	HHST	Ansatz 2023
5800	.5100	6.000	5800	.5300	650	6300	.5130
6300	.5135	80.000	6300	.5201	500	6300	.6400
6751	.6369	40.000	6900	.5140	97.000	6900	.6400
Summe						260.000	
						0	
						0	

Verzeichnis der gegenseitigen Deckungsringe 2023 - Modell 5 HHPan 2023						Beträge in EUR		
7000	.7130	35.000	7641	.5100	0	7850	.5131	9.500
Summe		528.650						
Deckungsring: 516 Unterhalt Spielplätze, FZG			Naturschutz			Verwaltungshaushalt		
HHST		Ansatz 2023	HHST		Ansatz 2023	HHST		Ansatz 2023
3600	.5165	13.000	3600	.6610	100	3601	.5120	0
3601	.6329	0	4601	.5163	14.000	4601	.5300	50
5600	.5160	30.500						
Summe		57.650						
Deckungsring: 550 Förderung Sportvereine						Verwaltungshaushalt		
HHST		Ansatz 2023	HHST		Ansatz 2023	HHST		Ansatz 2023
5500	.6300	0	5500	.7093	155.000			
Summe		155.000						
Deckungsring: 560 Unterhalt Sportanlagen,			Tribüne, Betriebsgeb.			Verwaltungshaushalt		
HHST		Ansatz 2023	HHST		Ansatz 2023	HHST		Ansatz 2023
5600	.5000	2.500	5600	.5010	2.500	5600	.5200	1.500
5600	.5280	100	5600	.5400	5.000	5600	.5420	12.000
5600	.5430	4.000	5600	.5440	5.000	5600	.5450	2.000
5600	.6325	100	5600	.6400	300	5600	.6550	2.000
Summe		37.000						
Deckungsring: 610 städtebaul. Planungen						Verwaltungshaushalt		
HHST		Ansatz 2023	HHST		Ansatz 2023	HHST		Ansatz 2023
6100	.6550	90.000	6100	.6555	55.000	6100	.7130	2.800
Summe		147.800						
Deckungsring: 632 EDV-Kosten						Verwaltungshaushalt		
HHST		Ansatz 2023	HHST		Ansatz 2023	HHST		Ansatz 2023
0200	.6322	14.000	0331	.6322	24.500	0501	.6322	1.300
0521	.6322	1.500	0522	.6322	0	0523	.6322	0
0609	.6322	80.000	0609	.6327	15.000	0609	.6370	300
1161	.6322	300	4600	.6322	400			
Summe		137.300						
Deckungsring: 670 Unterhalt techn. Anlagen						Verwaltungshaushalt		
HHST		Ansatz 2023	HHST		Ansatz 2023	HHST		Ansatz 2023
6600	.5134	5.000	6709	.5133	35.000	6709	.6342	50.000
Summe		90.000						
Deckungsring: 679 Innere Verrechnungen			Bauhof			Verwaltungshaushalt		
HHST		Ansatz 2023	HHST		Ansatz 2023	HHST		Ansatz 2023
0200	.6790	15.000	0521	.6790	3.000	0600	.6790	1.500
1311	.6790	100	1312	.6790	100	1329	.6790	0
2041	.6790	4.000	2110	.6790	25.000	2901	.6790	0
3200	.6790	0	3410	.6790	500	3529	.6790	0
3600	.6790	500	3601	.6790	300	3650	.6790	1.500
3700	.6790	0	4350	.6790	100	4601	.6790	40.000
4641	.6790	20.000	4643	.6790	200	4644	.6790	10.000
4645	.6790	0	4646	.6790	6.000	4647	.6790	0
5600	.6790	40.000	5800	.6790	15.000	6300	.6790	200.000
6900	.6790	20.000	7200	.6790	20.000	7500	.6790	15.000
7510	.6790	12.000	7605	.6790	0	7620	.6790	100
7800	.6790	200	7850	.6790	300	8801	.6790	1.000
8802	.6790	2.000	8809	.6790	2.000	8811	.6790	1.000

Verzeichnis der gegenseitigen Deckungsringe 2023 - Modell 5 HHPan 2023						Beträge in EUR	
8819	.6790	5.000					
Summe		461.400					
Deckungsring: 709 versch. Zuschüsse für laufende Zwecke						Verwaltungshaushalt	
HHST		Ansatz 2023	HHST		Ansatz 2023	HHST	Ansatz 2023
1600	.7099	500	3320	.6300	0	3330	.7091 18.000
3400	.7091	1.600	3420	.6300	0	3509	.7094 27.500
3700	.7064	300	7501	.7099	250		
Summe		48.150					
Deckungsring: 720 Abfallbeseitigung						Verwaltungshaushalt	
HHST		Ansatz 2023	HHST		Ansatz 2023	HHST	Ansatz 2023
7200	.5190	5.000	7200	.5200	1.600	7200	.5300 4.000
7200	.5440	300	7200	.6329	2.600	7200	.6521 0
7210	.6498	1.000	7251	.6300	50		
Summe		14.550					
Deckungsring: 750 Friedhof Eichenried						Verwaltungshaushalt	
HHST		Ansatz 2023	HHST		Ansatz 2023	HHST	Ansatz 2023
7500	.5020	300	7500	.5166	6.000	7500	.5200 100
7500	.5430	1.800	7500	.5440	600	7500	.6322 1.500
7500	.6500	0	7500	.6791	6.000		
Summe		16.300					
Deckungsring: 751 Friedhof Moosinning						Verwaltungshaushalt	
HHST		Ansatz 2023	HHST		Ansatz 2023	HHST	Ansatz 2023
7510	.5020	200	7510	.5166	3.000	7510	.5200 100
7510	.5430	2.600	7510	.5440	1.600	7510	.6322 1.500
7510	.6500	0	7510	.6791	6.000		
Summe		15.000					
Deckungsring: 762 Bürgersaal in Eichenried						Verwaltungshaushalt	
HHST		Ansatz 2023	HHST		Ansatz 2023	HHST	Ansatz 2023
7620	.5200	200	7620	.6300	100	7620	.6400 50
7620	.6430	450					
Summe		800					
Deckungsring: 771 Bauhof						Verwaltungshaushalt	
HHST		Ansatz 2023	HHST		Ansatz 2023	HHST	Ansatz 2023
7719	.5000	52.500	7719	.5201	3.500	7719	.5203 4.000
7719	.5320	500	7719	.5390	500	7719	.5400 5.200
7719	.5420	8.000	7719	.5430	1.000	7719	.5440 4.000
7719	.5460	500	7719	.5500	55.000	7719	.5601 10.000
7719	.6325	6.000	7719	.6400	1.000	7719	.6521 1.500
Summe		153.200					
Deckungsring: 831 Aus- und Fortbildung						Verwaltungshaushalt	
HHST		Ansatz 2023	HHST		Ansatz 2023	HHST	Ansatz 2023
0831	.5620	30.000	0831	.6540	1.000		
Summe		31.000					

Verzeichnis der gegenseitigen Deckungsringe 2023 - Modell 5 HHPan 2023					Beträge in EUR	
Deckungsring: 880 bebauter Grundbesitz					Verwaltungshaushalt	
HHST		Ansatz 2023	HHST	Ansatz 2023	HHST	Ansatz 2023
5600	.5401	300	8100	.6400	100	8801 .5000 3.000
8801	.5400	2.200	8801	.5420	5.000	8801 .5440 2.000
8802	.5000	25.000	8802	.5040	6.000	8802 .5200 500
8802	.5360	8.050	8802	.5390	200	8802 .5400 3.000
8802	.5420	4.000	8802	.5433	4.500	8802 .5440 6.000
8809	.5000	15.000	8809	.5200	500	8809 .5300 250
8809	.5400	5.100	8809	.5420	20.000	8809 .5430 1.000
8809	.5440	15.000	8809	.6380	200	8809 .6400 700
Summe		127.600				
Deckungsring: 881 unbebaute Grundstücke					Verwaltungshaushalt	
HHST		Ansatz 2023	HHST	Ansatz 2023	HHST	Ansatz 2023
7800	.5100	5.000	7800	.6300	500	7800 .6400 50
7800	.6450	700	7800	.6610	100	8811 .5100 1.500
8811	.6300	2.500	8819	.5100	5.000	8819 .5400 3.000
8890	.6550	0				
Summe		18.350				
Deckungsring: 1063 sonstige Tiefbaumaßnahmen					Vermögenshaushalt	
HHST		Ansatz 2023	HHST	Ansatz 2023	HHST	Ansatz 2023
1311	.9500	0	2110	.9500	12.500	4641 .9500 0
4644	.9500	0	5601	.9500	0	5601 .9550 0
5602	.9500	0	5831	.9550	6.000	6151 .9590 0
6303	.9500	230.000	6309	.9500	0	6346 .9590 0
6900	.9500	30.000	7000	.9500	120.000	7200 .9500 0
7911	.9500	0	7916	.9500	0	8180 .9500 2.000.000
8811	.9550	3.000				
Summe		2.401.500				
Deckungsring: 1075 Friedhöfe					Vermögenshaushalt	
HHST		Ansatz 2023	HHST	Ansatz 2023	HHST	Ansatz 2023
7500	.9350	12.000	7500	.9400	32.000	7500 .9500 25.000
7510	.9350	7.000	7510	.9400	4.000	7510 .9580 0
Summe		80.000				
Deckungsring: 1460 Spielplätze					Vermögenshaushalt	
HHST		Ansatz 2023	HHST	Ansatz 2023	HHST	Ansatz 2023
4601	.9320	0	4601	.9509	0	
Summe		0				
Deckungsring: 1631 Straßenbaumaßnahmen					Vermögenshaushalt	
HHST		Ansatz 2023	HHST	Ansatz 2023	HHST	Ansatz 2023
6300	.9500	100.000	6300	.9501	0	6300 .9502 40.000
6300	.9504	0	6300	.9505	0	6311 .9500 0
6332	.9500	0	6340	.9500	0	6344 .9500 150.000
6346	.9500	60.000	6355	.9500	0	6361 .9500 0
6600	.9680	0				
Summe		350.000				
Deckungsring: 1932 Grunderwerb					Vermögenshaushalt	
HHST		Ansatz 2023	HHST	Ansatz 2023	HHST	Ansatz 2023
0600	.9320	0	1311	.9321	0	4646 .9321 0
5601	.9320	0	5831	.9321	0	5832 .9321 0
6201	.9321	0	6202	.9321	0	6203 .9320 0
6205	.9321	0	6207	.9321	0	6219 .9321 0
6220	.9321	0	6222	.9321	0	6300 .9320 2.500

Verzeichnis der gegenseitigen Deckungsringe 2023 - Modell 5 HHPan 2023						Beträge in EUR		
6302	.9320	0	6303	.9321	0	6307	.9320	0
6309	.9320	0	6319	.9320	0	6320	.9320	0
6322	.9321	0	6344	.9321	0	6361	.9321	0
6900	.9323	110.000	7200	.9321	0	7510	.9321	0
7911	.9320	330.000	7911	.9321	0	8801	.9320	0
8801	.9329	0	8810	.9321	400.000	8811	.9321	0
Summe		842.500						
Deckungsring: 1935 Erwerb von bewegl. Sachen des Anlagevermögens						Vermögenshaushalt		
HHST		Ansatz 2023	HHST		Ansatz 2023	HHST		Ansatz 2023
0200	.9350	0	0600	.9350	130.000	0600	.9358	0
1311	.9350	84.500	1312	.9350	80.000	2110	.9350	50.000
2110	.9359	8.000	2950	.9350	0	3529	.9350	0
4350	.9350	0	4601	.9350	5.000	4641	.9350	20.000
4641	.9359	0	4644	.9350	0	4645	.9350	0
4646	.9350	25.000	4647	.9350	0	5600	.9350	23.000
5601	.9350	0	6300	.9350	0	7200	.9350	2.000
7620	.9350	2.000	7719	.9350	75.000	8802	.9350	0
8809	.9350	0						
Summe		504.500						
Deckungsring: 1939 Beschaffung von Fahrzeugen						Vermögenshaushalt		
HHST		Ansatz 2023	HHST		Ansatz 2023	HHST		Ansatz 2023
0200	.9357	0	1311	.9357	0	1312	.9357	4.000
7719	.9357	0						
Summe		4.000						
Deckungsring: 1940 Hochbaumaßnahmen						Vermögenshaushalt		
HHST		Ansatz 2023	HHST		Ansatz 2023	HHST		Ansatz 2023
1311	.9400	115.000	1312	.9400	0	2041	.9400	3.000
2110	.9450	110.000	2110	.9451	0	4350	.9400	0
4641	.9450	0	4644	.9400	5.000	4645	.9450	0
4646	.9400	55.000	4647	.9400	10.000	4648	.9400	350.000
5601	.9450	0	7719	.9400	50.000	8170	.9400	15.000
8801	.9400	0	8801	.9410	0	8801	.9450	0
8809	.9400	250.000						
Summe		963.000						
Deckungsring: 1950 Tiefbaumaßnahmen Erschließung						Vermögenshaushalt		
HHST		Ansatz 2023	HHST		Ansatz 2023	HHST		Ansatz 2023
6301	.9500	40.000	6302	.9500	0	6305	.9500	0
6307	.9500	7.000	6319	.9500	943.000	6320	.9500	0
6322	.9500	0	6323	.9500	15.000			
Summe		1.005.000						
Deckungsring: 1955 Energie und Heizung						Vermögenshaushalt		
HHST		Ansatz 2023	HHST		Ansatz 2023	HHST		Ansatz 2023
6709	.9650	0	8101	.9300	9.000			
Summe		9.000						
Deckungsring: 1981 Investitionszuschüsse an Verschiedene Einrichtungen						Vermögenshaushalt		
HHST		Ansatz 2023	HHST		Ansatz 2023	HHST		Ansatz 2023
1600	.9880	1.500	3400	.9880	4.050	3600	.9820	50.000
3650	.9880	0	3651	.9880	0	3701	.9880	0
4641	.9880	0	4643	.9880	0	4643	.9881	0

Verzeichnis der gegenseitigen Deckungsringe 2023 - Modell 5 HHPlan 2023			Beträge in EUR
5500	.9880	15.000	
Summe		70.550	

Verzeichnis der Zweckbindungsringe
Gemeinde Moosinning
2023

Verzeichnis der Zweckbindungsringe 2023 - Modell 5 HHPlan 2023				Beträge in EUR	
Zweckbindungsring:		100 Verkehrsüberwachung			
Haushaltsteil:		Verwaltungshaushalt			
Zweckbindungsart:		11 - Zweckbindung mit unechter Deckung			
Mehreinnahmen verändern Haushaltsansatz					
Mindereinnahmen werden nicht berücksichtigt					
Gliederung Gruppierung	Gliederungstext Gruppierungstext	Ansatz 2023	Ansatz 2022	Ergebnis 2021	
A. Einnahmen					
9000	Steuern, allgemeine Zuweisungen und allgemeine Umlagen				
0812	Verwarnungsgelder u. Geldbußen a.d. komm. Verkehrsüberwachung	45.000	35.000	31.405,00	
	Summe Abschnitt/Unterabschnitt	45.000	35.000	31.405,00	
	Summe Einnahmen	45.000	35.000	31.405,00	
B. Ausgaben					
1122	Verkehrsüberwachung				
7130	Zuweisungen für lfd. Zwecke an Zweckverbände und dgl.	45.000	45.000	39.748,87	
	Summe Abschnitt/Unterabschnitt	45.000	45.000	39.748,87	
	Summe Ausgaben	45.000	45.000	39.748,87	
C. Abgleich					
	Summe Einnahmen	45.000	35.000	31.405,00	
	Summe Ausgaben	45.000	45.000	39.748,87	
	Differenz	0	10.000-	8.343,87-	

Verzeichnis der Zweckbindungsringe 2023 - Modell 5 HHPlan 2023				Beträge in EUR
Zweckbindungsring: 200 Gewerbesteuer und -umlage				
Haushaltsteil: Verwaltungshaushalt				
Zweckbindungsart: 11 - Zweckbindung mit unechter Deckung				
Mehreinnahmen verändern Haushaltsansatz				
Mindereinnahmen werden nicht berücksichtigt				
Gliederung Gruppierung	Gliederungstext Gruppierungstext	Ansatz 2023	Ansatz 2022	Ergebnis 2021
A. Einnahmen				
9000	Steuern, allgemeine Zuweisungen und allgemeine Umlagen			
0030	Gewerbesteuer	2.400.000	2.200.000	2.537.401,38
	Summe Abschnitt/Unterabschnitt	2.400.000	2.200.000	2.537.401,38
	Summe Einnahmen	2.400.000	2.200.000	2.537.401,38
B. Ausgaben				
9000	Steuern, allgemeine Zuweisungen und allgemeine Umlagen			
8100	Gewerbesteuerumlage	250.000	225.000	353.988,00
	Summe Abschnitt/Unterabschnitt	250.000	225.000	353.988,00
	Summe Ausgaben	250.000	225.000	353.988,00
C. Abgleich				
	Summe Einnahmen	2.400.000	2.200.000	2.537.401,38
	Summe Ausgaben	250.000	225.000	353.988,00
	Differenz	2.150.000	1.975.000	2.183.413,38

Verzeichnis der Zweckbindungsringe 2023 - Modell 5 HHPlan 2023				Beträge in EUR	
Zweckbindungsring:		400 Mittagsverpflegung, Schule Mittagsbetreuung			
Haushaltsteil:		Verwaltungshaushalt			
Zweckbindungsart:		11 - Zweckbindung mit unechter Deckung			
Mehreinnahmen verändern Haushaltsansatz					
Mindereinnahmen werden nicht berücksichtigt					
Gliederung Gruppierung	Gliederungstext Gruppierungstext	Ansatz 2023	Ansatz 2022	Ergebnis 2021	
A. Einnahmen					
2110 1190	Grundschule -10- Sonstige Gebühren und ähnliche Entgelte	46.000	60.000	20.713,00	
	Summe Abschnitt/Unterabschnitt	46.000	60.000	20.713,00	
	Summe Einnahmen	46.000	60.000	20.713,00	
B. Ausgaben					
2110 6360	Grundschule -10- Dienstleistungen durch Dritte	38.000	63.000	17.121,00	
	Summe Abschnitt/Unterabschnitt	38.000	63.000	17.121,00	
	Summe Ausgaben	38.000	63.000	17.121,00	
C. Abgleich					
	Summe Einnahmen	46.000	60.000	20.713,00	
	Summe Ausgaben	38.000	63.000	17.121,00	
	Differenz	8.000	3.000-	3.592,00	

Verzeichnis der kostenrechnenden Einrichtungen
Gemeinde Moosinning
2023

Verzeichnis der Kostenrechnenden Einrichtungen 2023 - Modell 5 HHPlan 2023				Beträge in EUR	
Einrichtung: 1 Friedhof Moosinning und Eichenried					
Gliederung		Gliederungstext			
7500		Friedhof Eichenried Einrichtungen Bestattungswesen			
7510		Friedhofe Moosinning Einrichtungen Bestattungswesen			
Gruppierung	Gruppierungstext	Ansatz 2023	Ansatz 2022	Ergebnis 2021	
A. Einnahmen					
1. Benutzungsgebühren u.ä. Entgelte (Gr. 11)					
1100	Benutzungsgebühren und ähnliche Entgelte	2.000	1.200	64,80	
1142	Grabgebühren	45.000	41.000	32.563,70	
Summe 1		47.000	42.200	32.628,50	
2. Erstattungen					
2.1 Erstattungen o. Innere Verrechnungen (UGr. 160 - 168)					
Kein Ansatz					
Summe 2.1		-	-	-	
2.2 Innere Verrechnungen (UGr. 169)					
Kein Ansatz					
Summe 2.2		-	-	-	
Summe 2		-	-	-	
3. Zuweisungen, Zuschüsse f. lfd. Zwecke (Gr. 17)					
Kein Ansatz					
Summe 3		-	-	-	
4. Sonstige Einnahmen					
1000	Verwaltungsgebühren	4.500	4.300	3.218,20	
1349	Verkauf von sonstigen beweglichen Sachen	1.000	600	302,80	
1550	Versicherungen, Schadensfälle und dgl.	0	0	0,00	
Summe 4		5.500	4.900	3.521,00	
Summe Einnahmen		52.500	47.100	36.149,50	
B. Ausgaben					
1. Betriebskosten					
1.1 Personalausgaben (HGr. 4)					
4160	Beschäftigungsentgelte und dgl	0	0	104,13	
4380	Beiträge zu Versorgungskassen 'Sonstige'	0	0	8,07	
4480	Beiträge zur gesetzlichen Sozialversicherung 'Sonstige'	0	0	21,41	
Summe 1.1		0	0	133,61	

Verzeichnis der Kostenrechnenden Einrichtungen 2023 - Modell 5 HHPlan 2023				Beträge in EUR
Einrichtung: 1 Friedhof Moosinning und Eichenried				
Gruppierung	Gruppierungstext	Ansatz 2023	Ansatz 2022	Ergebnis 2021
1.2	Sachausgaben (Gr. 52 - 66)			
5200	Verwaltungs- und Zweck- ausstattung	200	200	70,92
5430	Reinigungskosten	4.400	3.000	2.500,92
5440	Strom, Gas u.ä	1.600	2.500	1.337,26
6322	EDV-Kosten an Dritte	3.000	3.000	0,00
6500	Bürobedarf	0	0	0,00
	Summe 1.2	9.200	8.700	3.909,10
	Summe 1	9.200	8.700	4.042,71
2.	Erstattungen			
2.1	Erstattungen o. Inne- re Verrechnungen (UGr. 670 - 678)			
	Kein Ansatz			
	Summe 2.1	-	-	-
2.2	Innere Verrechnungen (UGr. 679)			
6790	Innere Verrechnungen	27.000	15.000	15.751,32
6791	Innere Verrechnungen	12.000	12.000	5.742,01
	Summe 2.2	39.000	27.000	21.493,33
	Summe 2	39.000	27.000	21.493,33
3.	Unterhaltungskosten (Gr. 50/51)			
5020	Unterhalt nichteigener Gebäude	500	500	0,00
5166	Unterhalt: Friedhöfe, Gräber	9.000	6.600	4.487,67
	Summe 3	9.500	7.100	4.487,67
4.	Zuweisung und Zuschüsse (HGr. 7)			
	Kein Ansatz			
	Summe 4	-	-	-
5.	Kalkulatorische Kosten			
5.1	Zinsen (UGr. 685)			
6850	Verzinsung des Anlagekapitals	22.000	20.500	20.176,48
	Summe 5.1	22.000	20.500	20.176,48
5.2	Abschreibungen (UGr. 680, 681)			
6800	Abschreibungen	17.000	15.100	14.643,36
	Summe 5.2	17.000	15.100	14.643,36
	Summe 5	39.000	35.600	34.819,84
	Summe Ausgaben	96.700	78.400	64.843,55

Verzeichnis der kostenrechnenden Einrichtungen 2023 - Modell 5 HHPlan 2023				Beträge in EUR
Einrichtung: 1 Friedhof Moosinning und Eichenried				
Gruppierung	Gruppierungstext	Ansatz 2023	Ansatz 2022	Ergebnis 2021
C. Abgleich				
	Summe Einnahmen	52.500	47.100	36.149,50
	Summe Ausgaben	96.700	78.400	64.843,55
	Differenz	44.200-	31.300-	28.694,05-
	Kostendeckungsgrad	54,29 %	60,08 %	55,75 %

Verzeichnis der Inneren Verrechnungen
Gemeinde Moosinning
2023

Innere Verrechnungen 2023 - Modell 5 HHPlan 2023								Beträge in EUR	
	Unter- gruppe	Unter- abschnitt	Ansatz 2023	Unter- abschnitt	Ansatz 2023	Unter- abschnitt	Ansatz 2023	Unter- abschnitt	Ansatz 2023
Einnahmen	1690	7719	461.400						
	1691	0200	12.000	2110	0				
	Summe Einnahmen:		473.400						
Ausgaben	6790	0200	15.000	0521	3.000	0600	1.500	1311	100
		1312	100	1329	0	2041	4.000	2110	25.000
		2901	0	3200	0	3410	500	3529	0
		3600	500	3601	300	3650	1.500	3700	0
		4350	100	4601	40.000	4641	20.000	4643	200
		4644	10.000	4645	0	4646	6.000	4647	0
		5600	40.000	5800	15.000	6300	200.000	6900	20.000
		7200	20.000	7500	15.000	7510	12.000	7605	0
		7620	100	7800	200	7850	300	8801	1.000
		8802	2.000	8809	2.000	8811	1.000	8819	5.000
	6791	0600	0	7500	6.000	7510	6.000		
	Summe Ausgaben:		473.400						
	Summe Einnahmen:		473.400						
	Summe Ausgaben:		473.400						
	Differenz:		0						

I. Stellenplan

Gemeinde Moosinning für 2023

1. Beamte

Wahlbeamte und sonstige Beamte (Amtsbezeichnungen ²⁾)	Besoldungsgruppe	Zahl der Stellen 2023 ⁵⁾			Zahl der Stellen 2022 ⁶⁾	Zahl der tatsächlich besetzten Stellen am 30. Juni 2022 ⁶⁾	Erläuterungen
		insgesamt	darunter				
			mit Amtszulage ³⁾	bei Stellenobergrenzen nicht berücksichtigt ⁴⁾			
1	2	3	4	5	6	7	8
Wahlbeamte	A 16	1			1	1	
sonstige Beamte	B						
	A 16						
	A 15						
	A 14						
	A 13 ⁹⁾						
	A 13 ⁹⁾	0			0	0	
	A 12						
	A 11	1			1	0,43	kw
	A 10						
	A 9 ⁹⁾						
	A 9 ⁹⁾	3	1		3	2,31	
	A 8						
	A 7						
	A 6 ⁹⁾						
Insgesamt		5	1		5	3,74	

2. Arbeitnehmer, soweit nicht Sozial- oder Erziehungsdienst

Entgeltgruppe/ Sondervergütung	Zahl der Stellen 2023 ⁵⁾	Zahl der Stellen 2022 ⁶⁾	Zahl der tatsächlich besetzten Stellen am 30. Juni 2022 ⁶⁾	Erläuterungen
1	2	3	4	5
15				
14				
13	1			
12	0	1	1	
11	2	2	1	
10	3	2	1	
9 a	5	5	2,61	
9 b / c	1	1	0	
8	5	5	2,01	
7	5	4	2,64	
6	2	2	2,79	
1 - 5 ⁸⁾	20	19,07	13,18	
<u>Insgesamt</u>	44,07	41,07	25,57	

3. Arbeitnehmer, im Sozial- oder Erziehungsdienst

Entgeltgruppe/ Sondervergütung	Zahl der Stellen 2023 ⁵⁾	Zahl der Stellen 2022 ⁶⁾	Zahl der tatsächlich besetzten Stellen am 30. Juni 2022 ⁶⁾	Erläuterungen
1	2	3	4	5
S 8	2			
S 7				
S 6	0	0,5	0	
S 5				
S 4				
S 3	4	4,5	0	
S 2				
S 1				
	6,0	5,0	0	

II. Ergänzende nachrichtliche Angaben

Teilhaushalte (Doppik)/Abschnitte bzw. Unterabschnitte (Kameralistik)

Teilhaushalt (Doppik)/ Abschnitt bzw. Unterabschnitt (Kameralistik)	Hauptproduktbereich Produktbereich Produkt Produktgruppe ¹⁾	Beamte ⁷⁾					Erläuterungen
		Wahl- beamte	Einteilung der Kopfspalte nach den Besoldungsgruppen				
1	2	3	4	5	6	7	8
Besoldungsgruppe		A 16	A 13	A 11	A 9	A 8	
000		1					
020					2		
033				1	1		
Insgesamt		1	0	1	3		

		Arbeitnehmer					Erläuterungen
		Einteilung der Kopfspalte nach den Entgeltgruppen					
Entgeltgruppe		12/ 11 / 10	9 a / 9 b / 9 c	8	7 / 6		
020		1 / 2 / 2	4 / 1 / -	2	3 / 1,5	1	UA 211 = 3;95 UA 352 = EG 6 = 0,5; EG 5-1 = 0,05 UA 464 = 1,0 UA 720 = 1; UA 780 = 0,07
033		1	1 / / -	1	1 /		
771				1	1 /	9,5	
211/352					/0,5	4	
060/560						2	
464						2	
720/780						1,5	
Insgesamt		1 / 2 / 2	5 / 1 / -	4	5 / 2	20	
		Einteilung der Kopfspalte nach den Entgeltgruppen				Erläuterungen	
Entgeltgruppe			S 8	S 6	S 5 / S 4		S 3
211			2				4
Insgesamt			2			4	

III Übersicht über die Bediensteten in Ausbildung

Bezeichnung	Art der Vergütung	vorgesehen für 2023 ⁵⁾	beschäftigt 30. Juni 2022 ⁶⁾	Erläuterungen
1	2	3	4	5
Anwärter	Anwärterbezüge			
Auszubildende	Ausbildungsvergütung	1	0	
Insgesamt		1	0	

¹⁾ Die Stellen bei Unternehmen, auf die die Vorschriften der EBV über Wirtschaftsführung und Rechnungswesen angewendet werden, die Stellen bei Krankenhäusern und Pflegeeinrichtungen mit kaufmännischem Rechnungswesen und die Stellen, die nach § 44k SGB II der **gemeinsamen Einrichtung** zur Bewirtschaftung zugewiesen sind, sind jeweils in besonderen Abschnitten auszuweisen.

²⁾ Die Angabe der Amtsbezeichnungen wird freigestellt.

³⁾ Zahl der Stellen, die mit einer Amtszulage nach Anlage 4 zum BayBesG ausgestattet sind.

-
- 4) Zahl der Stellen, die nach Art. 26 Abs. 2 oder 3 BayBesG bei der Stellenobergrenzberechnung unberücksichtigt bleiben..
 - 5) Einzusetzen ist das Haushaltsjahr.
 - 6) Einzusetzen ist das Vorjahr.
 - 7) In den Laufbahnspalten sind die entsprechenden Besoldungsgruppen nach Bedarf anzugeben.
 - 8) Arbeitnehmerstellen der Entgeltgruppen 1 bis 5 können in einer Summe ausgewiesen werden.
 - 9) Da es für die Stellenbewirtschaftung hilfreich sein kann, in den BesGr A 6, A 9 und A 13 zwischen Einstiegsämtern und Beförderungsämtern zu unterscheiden, können diese getrennt ausgewiesen werden.
 - 10) Teil II Nr. 1 ist bei Haushaltsführung nach den Grundsätzen der doppelten kommunalen Buchführung nach Teilhaushalten, bei Haushaltsführung nach den Grundsätzen der Kameralistik nach Abschnitten und Unterabschnitten zu gliedern.

Übersicht

über den voraussichtlichen Stand der Schulden 2023 (§ 2 Abs. 2 Nr. 3 KommHV)

Art	Stand zu Beginn des Vorjahres	(Voraussichtlicher) Stand zu Beginn des Haushaltsjahres	Voraussichtlicher Zugang Kreditaufnahme	Voraussichtlicher Abgang Tilgung	Voraussichtlicher Stand nach Ablauf des Haushaltsjahres
	EUR	EUR	EUR	EUR	EUR
1	2	3	4	5	6
1. Schulden aus Krediten von/vom					
1.1 Bund, LAF, ERP-Sondervermögen					
1.2 Land (Freistaat Bayern)					
1.3 Gemeinden					
1.4 Zweckverbänden u. dgl.					
1.5 sonstigen öffentlichen Bereich	10.548.511	9.968.799	0	582.100	9.386.699
1.6 Kreditmarkt					
Summe 1:	10.548.511	9.968.799	0	582.100	9.386.699
2. Innere Darlehen a. Sonderrückl.					
3. Äußere Kassenkredite					
4. Belastungen aus Rechtsgeschäften, die Kreditaufnahmen wirtschaftlich gleichkommen	Zahlungen im Vorjahr in 1.000 EUR	Voraussichtliche Zahlungen im Haushaltsjahr in 1.000 EUR			

Übersicht

über die aus Verpflichtungsermächtigungen voraussichtlich fällig werdenden Ausgaben (§ 2 Abs. 2 Nr. 2 KommHV)

Verpflichtungsermächtigungen im Haushaltsplan des Jahres	Voraussichtliche Ausgaben				
	Haushaltsjahr 2021	Haushaltsjahr 2022	Haushaltsjahr 2023	Haushaltsjahr 2024	Haushaltsjahr 2025
	EUR	EUR	EUR	EUR	EUR
1	2	3	4	5	6
	0,00 €	0,00 €	0,00 €	0,00 €	0,00 €
Summe	0,00 €	0,00 €	0,00 €	0,00 €	0,00 €
Nachrichtlich im Finanzplan vorgesehene Kreditaufnahmen	0,00 €	0,00 €	0,00 €	0,00 €	0,00 €

Übersicht

über den voraussichtlichen Stand der Rücklagen 2023 (§ 2 Abs.2 Nr.3 KommHV)

Art	Stand zu Beginn des Vorjahres	Vorauss. Stand zu Beginn des Haushaltsjahres	im Haushaltsplan vorgesehene	
	EUR	EUR	Zuführungen EUR	Entnahmen EUR
1	2	3	4	5
1. Allgemeine Rücklagen	1.170.007,00	3.171.264,00	355.750,00	0,00
darin enthalten:				
1.1 Betriebsmittel der Kasse (Berechnung des Mindestbetrages der Allgemeinen Rücklage nach § 20 Abs. 2 KommHV s. unter "Nachrichtlich")				
1.2 Mittel zur Tilgung von Krediten, die mit dem Gesamtbetrag fällig werden (§ 20 Abs.3 Nr.1 KommHV)				
1.3 Mittel für eine etwaige Inanspruchnahme aus Bürgschaften (§ 20 Abs.3 Nr.2 KommHV)				
1.4 Mittel zur Deckung des Ausgabenbedarfs im Vermögenshaushalt künftiger Jahre und nach dem Investitionsprogramm (§ 20 Abs.3 Satz 1 und Nr.3 KommHV)				
1.5 Sonderrücklage Friedhöfe ++)	1,17	0,00	0,00	0,00
1.6				
1.7				
1.8				
1.9 Summe:	1.170.008,17	3.171.264,00	355.750,00	0,00

Der Sollüberschuss aus dem HHJahr 2022 von vorläufig ca. 2.001.140 € wird im Laufe des Jahres 2022 der Rücklage zugeführt. Die genaue Höhe wird im Rahmen der Legung der Jahresrechnung ermittelt.

Nachrichtlich:

Berechnung des Mindestbetrages der Allgemeinen Rücklage (§ 20 Abs.2 KommHV)
Ausgaben des Verwaltungshaushaltes der letzten drei Jahre nach den Haushaltsansätzen

2022	12.166.600,00 €
2021	11.660.700,00 €
2020	11.337.600,00 €
Summe	<u><u>35.164.900,00 €</u></u>

Durchschnitt der letzten drei Haushaltsjahre	<u>11.721.633,33 €</u>	
hiervon eins vom Hundert (1%)	<u><u>117.216,33 €</u></u>	= Mindestbetrag der Allgemeinen Rücklage